

KATALOG DRZWI

edycja
1/2019

Spełnianie marzeń zaczyna się od **WNĘTRZA**



Z myślą o Twoich potrzebach

W dzisiejszych czasach żyjemy w ciągłym pędzie, próbując odnaleźć spokój, piękno i bezpieczny azyl w domu oraz w miejscach, w których przebywamy. Poczucie bezpieczeństwa i harmonii zdecydowanie poprawia codzienną jakość życia. INVADO rozumie i szanuje te potrzeby. Będąc jednym z najprężniej rozwijających się producentów stolarki drzwiowej oraz listew przypodłogowych w Polsce, robimy wszystko, by oddawać w Państwa ręce produkty o wysokiej, zindywidualizowanej estetyce i jak najlepszych cechach użytkowych. INVADO jest również wiodącym dostawcą komponentów dla przemysłu meblarskiego. Swoją pozycję rynkową buduje w oparciu o ponad dwudziestoletnie doświadczenie oraz nieustanne inwestycje w technologię, ludzi i doskonalenie jakości.

Jakość ponad wszystko

Jakość ma najwyższe znaczenie. To przekonanie pozostaje wspólnym mianownikiem dla fazy projektowania oraz całego procesu produkcji w naszej firmie. Potwierdza to między innymi Certyfikat ISO 9001:2015, który gwarantuje, że wszystkie produkty INVADO spełniają standardy europejskie. Wysoki poziom wyrobów oraz usług, obok ceny i terminowości dostaw, to podstawowy cel firmy, gwarantujący postrzeganie jej jako zaufanego partnera.

Technologia INVADO

Trzon oferty INVADO stanowi produkcja skrzydeł drzwiowych i ościeżnic, dlatego przełomem w działalności firmy było wdrożenie nowatorskiej technologii produkcji okleinowanych skrzydeł drzwiowych o nazwie „Technologia oklejania drzwi płaskich w systemie przelotowym”, stosowanej od 2007 roku we wszystkich modelach drzwi okleinowanych INVADO. Charakterystyczną cechą tej technologii jest oklejanie powierzchni bez łączenia na krawędziach przylgi. Dzięki temu krawędź nie tylko wygląda estetycznie, ale też jest bardziej odporna na uszkodzenia. Nie ma możliwości zdarcia czy odcignięcia okleiny bocznej, ponieważ połączenie oklein umiejscowione jest w wewnętrznej krawędzi przylgi – niewidocznej dla oka. Dodatkowo oklejanie poza przylgą sprawia, że drzwi INVADO posiadają zaokrąglone krawędzie, bezpieczne dla rąk dorosłych i dzieci. Obecnie firma INVADO, dzięki innowacyjnej metodzie produkcji drzwi, znajduje się w grupie najbardziej zaawansowanych technologicznie firm w Europie.

Atesty Higieniczne

Atestowanie ma na celu zapobieganie wprowadzaniu do powszechnego użytku materiałów i wyrobów niebezpiecznych dla zdrowia i życia użytkowników lub ograniczenie ich dopuszczalnego zakresu i sposobu stosowania pod kątem eliminacji zagrożeń zdrowotnych. Wszystkie produkty INVADO posiadają atesty higieniczne:

- skrzydła drzwiowe wewnętrzne w okleinie sztucznej, atest higieniczny 340/322/364/2015;
- ościeżnice drzwiowe wewnętrzne w okleinie sztucznej, atest higieniczny 170/322/193/2012.

Aprobaty Techniczne i Krajowe Oceny Techniczne:

Aprobaty Techniczne (do końca terminu ich obowiązywania) i Krajowe Oceny Techniczne wydawane przez Instytut Techniki Budowlanej to decyzje dopuszczenia do stosowania materiałów i wyrobów budowlanych. Zgodnie z ustawą o wyrobach budowlanych z dnia 16 kwietnia 2004 r. wraz z późniejszymi zmianami (tekst jednolity: Dz. U. z 2016 r., poz. 1570) wyroby, których dotyczą Aprobaty Techniczne i Krajowe Oceny Techniczne, mogą być wprowadzone do obrotu i mogą być stosowane w budownictwie. Firma Invado dokonała oceny i weryfikacji stałości właściwości użytkowych, sporządziła krajową deklarację właściwości użytkowych i oznakowała wyroby znakiem budowlanym, zgodnie z obowiązującymi przepisami. Aprobaty Techniczne i Krajowe Oceny Techniczne Invado:

- drzwi wewnętrzne płaskie i szklane - ITB-KOT-2017/0313 wydanie 1;
- drzwi wewnętrzne modułowe - ITB-KOT-2017/0003 wydanie 1;
- drzwi wewnętrzne składane i wahadłowe; ITB-KOT-2018/0296 wydanie 1;
- drzwi wewnętrzne przesuwne - ITB-KOT-2018/0296 wydanie 1;
- drzwi techniczne GUARDIA EI30 i EI60 (drewniane drzwi wewnętrzne wejściowe systemu HALSPAN) - ITB-KOT-2018/0407 wydanie 1, Krajowy Certyfikat Stałości Właściwości Użytkowych AC 158-UWB-W1355;
- drzwi techniczne IGNIS - ITB-KOT-2018/0599 wydanie 1, Krajowy Certyfikat Stałości Właściwości Użytkowych AC 158-UWB-W1337;
- drzwi techniczne SONUS 42 dB - AT-15-9360/2014, Krajowy Certyfikat Stałości Właściwości Użytkowych AC 158-UWB-W782;
- drzwi wewnętrzne wejściowe o podwyższonej odporności na włamanie EGIDA - ITB-KOT-2018/0598 wydanie 1;
- ościeżnica regulowana do drzwi wewnętrznych - AT-15-5393/2015;
- ościeżnica OB3 typ P do drzwi wewnętrznych - ITB-KOT-2017/0312 wydanie 1;
- ościeżnica SARA-PRO do drzwi wewnętrznych - AT-15-9157/2014.

Certyfikaty i wyróżnienia



LAUR KONSUMENTA

Marka INVADO została doceniona przez polskich konsumentów i uhonorowana prestiżowym godłem Lauru Konsumenta.



GAZETA BIZNESU

Invado otrzymało Gazetę Biznesu w latach 2004 - 2010 oraz 2013 - 2018. Nagroda jest potwierdzeniem dynamicznego

rozwoju firmy oraz wzrostu przychodów w kategorii firm małych i średnich. Wyróżnienie jest także gwarancją dla klientów i kontrahentów – potwierdza solidność i dynamiczny rozwój firmy oraz jakość jej produktów.



PRZEJRZYSTA FIRMA

INVADO zostało nagrodzone przez Dun and Bradstreet Poland Certyfikatem „Przejrzysta firma”. Otrzymanie tego wyróżnienia świadczy o rzetelności

w wywiązywaniu się z obowiązku terminowej publikacji sprawozdań finansowych i potwierdza jawność działalności na rynku. Certyfikat jest tym samym odzwierciedleniem tego, że firma INVADO działa według powszechnie znanej zasady fair play.



LIDER NOWYCH TECHNOLOGII 2012

Firma INVADO zawdzięcza tytuł LIDERA NOWYCH TECHNOLOGII 2012 Technologii Invado, czyli innowacyjnej metodzie okleinowania drzwi, polegającej na łączeniu okleiny poza krawędzią przylgi.

„Lider Nowych Technologii 2012” to ogólnopolski program organizowany przez

firmę Nowe Technologie. Ma na celu wyróżnienie firm kreujących rynkowe trendy, promujących nowoczesne, bezpieczne i funkcjonalne budownictwo, a tym samym służących rozwojowi całej branży. Powołana Kapituła Programu Lider Nowych Technologii 2012 przyjrzała się wnikliwie działaniom zgłoszonych firm oraz dokonała analizy nadesłanych materiałów. Decyzją członków Kapituły tytuł „Lider Nowych Technologii 2012” otrzymała firma INVADO, jeden z najprężniej rozwijających się producentów stolarki drzwiowej oraz listew przypodłogowych, za wdrażanie nowych technologii i innowacyjność w procesie produkcyjnym.



FILAR GOSPODARKI NA ŚLĄSKU

Filary Polskiej Gospodarki to prestiżowy ranking organizowany co roku przez „Puls Biznesu” i czołową agencję

badawczą. Invado za osiągnięcia z 2013 roku zajęło 3 miejsce wśród śląskich przedsiębiorstw. Ranking „Pulsu Biznesu” spośród innych zestawień wyróżnia się tym, że bierze pod uwagę lokalne znaczenie poszczególnych firm. Ważna jest nie tylko wielkość przedsiębiorstwa i jego stabilność, ale także to, jakim firmą jest pracodawcą, czy ma realny wkład w rozwój regionu, czy angażuje się w działania na rzecz lokalnych społeczności. Głównym założeniem rankingu jest wyróżnienie rozwojowych i stabilnych ekonomicznie przedsiębiorstw, które utożsamiają się ze swoim regionem. Dużą pomoc we wskazaniu zwycięzców stanowią samorządy terytorialne, które najlepiej orientują się w lokalnej sytuacji rynkowej. Nagrodę za zajęcie 3 miejsca w rankingu Filary Polskiej Gospodarki w województwie śląskim odebraliśmy w maju 2014 r. podczas uroczystej gali. Tytuł jest dla nas nie tylko powodem do dumy, ale także mobilizacją do dalszych działań na rzecz regionu.

Spis treści

WARTO WIEDZIEĆ	4
DOSTĘPNA KOLORYSTYKA	6
DOSTĘPNE SZYBY	6

SKRZYDŁA MODUŁOWE

Lago	8
Pasaro	10
Artano	12
Vinadio	12
Fossano	14
Imperia	16
Destino Unico	18
Livata	20
Versano	22
Nogaro	24
Tamparo	26
Linea Forte	28
Capena Inserto	30
Martina	32
Domino	34
Bianco	36
Larina	38
D'Artagnan	40

SKRZYDŁA PŁASKIE

Salerno	42
Norma Decor	44
Torino	46
Merano	48
Dolce	50
Lido	52
Strada	54
Sagittarius	56
Libra	56
Taurus	56
Gemini	58
Virgo	58
Parma	60
Averno	60
Orso	62

SKRZYDŁA SZKLANE AMBER	64
------------------------------	----

SKRZYDŁA ŁAMANE	66
-----------------------	----

SYSTEMY PRZESUWNE

System chowany w ścianę	68
System naścienny	69

DRZWI TECHNICZNE

Egida	70
Ignis	72
Guardia	74
Sonus	76

INFORMACJE TECHNICZNE	78
-----------------------------	----

OŚCIEŻNICE

Ościeżnica regulowana	79
Ościeżnica regulowana do drzwi modułowych bezprzylgowych	80
Ościeżnica blokowa	81
Ościeżnica niewidoczna SARA-PRO	82
System zabudowy ościeżnicy metalowej	84

AKCESORIA	85
-----------------	----

KLAMKI	85
--------------	----

LISTWY PRZYPODŁOGOWE	86
----------------------------	----

N = NOWOŚĆ

24 **miesiące gwarancji** **na drzwi marki INVADO**

DRZWI PŁASKIE I MODUŁOWE

konstrukcja skrzydeł MODUŁOWYCH

Konstrukcję **drzwi modułowych** stanowią 2 pionowe ramiaki, poprzeczka górna oraz dolna. Wypełnienie skrzydła to płytki o różnej grubości lub szyby o grubości 4 mm. Do każdego modelu można wybrać okleinę dekoracyjną. W drzwiach tych szyby i inne wypełnienia nie są montowane za pomocą listwy przyszybowej, lecz jednocześnie z elementami konstrukcji drzwi, co znacznie poprawia ich stabilność.

drzwi modułowe w liczbach:

18 kolekcji drzwi **22** kolorów oklein **95** skrzydeł łącznie



konstrukcja skrzydeł PŁASKICH



Wizualnie **drzwi płaskie** są lżejsze niż modułowe, co łączy się z ich stabilnością. Konstrukcję stanowi ramiak wykonany z płyty MDF lub klejony. Wypełnienie to „plaster miodu” lub płyta wiórowo-otworowa, którą można zamówić za dopłatą. Rama wraz wypełnieniem oklejona jest obustronnie płytą HDF o grubości 3 mm oraz okleiną dekoracyjną. Do montażu wypełnień w tych modelach stosuje się listwy przyszybowe o różnych profilach.

drzwi płaskie w liczbach:

15 kolekcji drzwi **29** kolorów oklein **58** skrzydeł łącznie

OKLEINY - UKŁAD USŁOJENIA

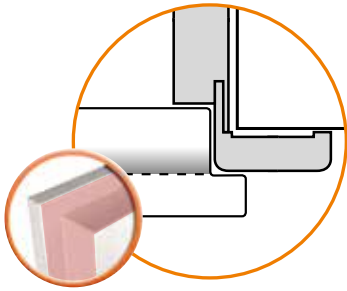


Układ usłojenia oklein z oferty INVADO można podzielić na 3 kategorie:

- OKLEINA JEDNOKIERUNKOWA Z USŁOJENIEM WERTYKALNYM:** Większość oklein INVADO występuje w tym układzie usłojenia. Wyjątki: kasztan i wiąz (enduro) oraz dąb włoski i dąb severo (enduro 3D).
- OKLEINA JEDNOKIERUNKOWA Z USŁOJENIEM HORYZONTALNYM:** Obecnie w ofercie INVADO znajdują się dwie okleiny w tym układzie. Są to: dąb włoski i dąb severo (enduro 3D).
- OKLEINA DWUKIERUNKOWA Z USŁOJENIEM WERTYKALNYM I HORYZONTALNYM:** Okleina łącząca dwa powyższe układy usłojenia. W ofercie invado znajdują się dwie okleiny łączące te układy. Są to: kasztan i wiąz (enduro).

Taki podział oklein ze względu na usłojenie można zastosować wyłącznie w przypadku skrzydeł płaskich. W skrzydłach modułowych, ze względu na konstrukcję, układ usłojenia elementów jest mieszany.

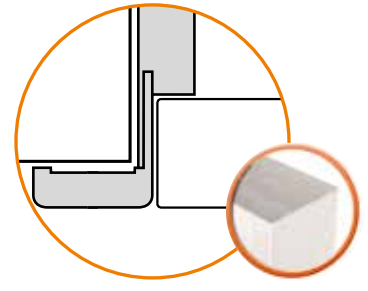
DRZWI PRZYLGOWE I BEZPRZYLGOWE



drzwi przylgowe

Krawędź **drzwi przylgowych** wykończona jest felcem (wcięciem - na obrazku zaznaczonym kolorem czerwonym) zachodzącym na ościeżnicę. Drzwi wykonane w ten sposób nie licują się z ościeżnicą.

Krawędź **drzwi bezprzylgowych** nie posiada wykończenia czyli jest jednolitą płaszczyzną. Drzwi wykonane w ten sposób, licują się z ościeżnicą.



drzwi bezprzylgowe

DRZWI PRAWY CZY LEWE? JAK ODRÓŻNIĆ?

drzwi lewe




drzwi prawe



Przed zakupem drzwi warto zastanowić się, w którą stronę powinny się otwierać. Dla bezpieczeństwa skrzydła łazienkowe czy kuchenne montujemy tak, aby otwierały się na zewnątrz. W pozostałych pomieszczeniach zależne jest to od wygody użytkowników i układu mieszkania lub domu. Kolejny etap to określenie jakich drzwi szukamy: prawych czy lewych. Co to oznacza? Jeśli zawiasy będą zamontowane po prawej stronie ościeżnicy, znaczy, że potrzebujemy drzwi prawych, jeśli odwrotnie – przydatne nam będą drzwi lewe. Warto więc przed wyjazdem do sklepu szczegółowo przemyśleć tę kwestię i spisać listę potrzebnych drzwi prawych i lewych oraz dla każdego z nich określić kierunek otwierania.

OBLICZANIE CENY DRZWI

W większości przypadków podane ceny są cenami za skrzydło bez ościeżnicy i klamki (wyjątek stanowią skrzydła: GUARDIA, SONUS i SYSTEMY PRZESUWNE). W celu uzyskania pełnej ceny zestawu należy zastosować następujące obliczenie:



CENA SKRZYDŁA



CENA OŚCIEŻNICY



CENA KLAMKI



CENA ZESTAWU

LEGENDA

Prosimy zwrócić uwagę na adnotacje oznaczone poniższymi ikonami. Zawierają one istotne informacje związane z danym modelem skrzydła.

IKONY ODNOŚCĄCE SIĘ DO MOŻLIWYCH OPCJI WYKONANIA SKRZYDEŁ:



drzwi przylgowe / bezprzylgowe



drzwi pojedyncze / podwójne



drzwi z opcją wentylacji



drzwi z opcją systemu przesuwnego



izolacja akustyczna



ognioodporność



dymoszczelność



odporność na włamanie

IKONY ODNOŚCĄCE SIĘ DO MOŻLIWYCH OPCJI WYSTĘPUJĄCYCH W SKRZYDŁACH:



szkło hartowane



blyszczacej / matowej / grawerowanej układ stron szyby względem zawiasów lub ościeżnicy



wydlużony czas realizacji ze względu na zastosowanie szkła

POZOSTAŁE IKONY INFORMACYJNE:



informacje dotyczące ceny oraz zawartości zestawu



informacje związane z kolorystyką



dotychczasowe informacje

📌 okleina ENDURO

intensywność użytkowania: ●●●○○


Klasa pokrycia MEDIUM 1: okleina o wysokim walorze wzorniczym i bardzo dobrym odwzorowaniu naturalnego rysunku drewna. Charakteryzuje się doskonałymi właściwościami wytrzymałościowymi.

Przeznaczenie: budynki, pomieszczenia mieszkalne o szerokim zakresie przeznaczenia.



📌 okleina ENDURO 3D

intensywność użytkowania: ●●●○○



DOSTĘPNE SZYBY



przezroczysta



satinato



contrasto

E okleina ENDURO PLUS

intensywność użytkowania: ●●●○○



cedr forte



dąb naturo



dąb śnieżny




dąb retro



dąb wiosenny




dąb zimowy



modrzew syberyjski

R okleina RYFLOWANA

intensywność użytkowania: ●●●●○



orzech melunga

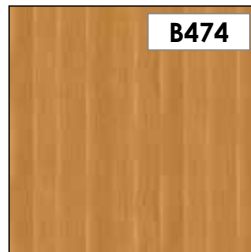
Klasa pokrycia MEDIUM 2: okleina o podwyższonych parametrach estetycznych i wytrzymałościowych.
Przeznaczenie: budynki, pomieszczenia mieszkalne o szerokim zakresie przeznaczenia.

EF ECO-FORNIR FORTE

intensywność użytkowania: ●●●●●



orzech duro



dąb eterno



dąb szary

Klasa pokrycia TOP 1:

FORTE (folia) - wysokiej jakości powłoki w nowoczesnych barwach, charakteryzujące się bardzo wysokimi parametrami wytrzymałościowymi.

Laminat CPL - powłoki w nowoczesnych barwach.


Przeznaczenie: hotele, biura i inne budynki użyteczności publicznej.

EF ECO-FORNIR laminat CPL

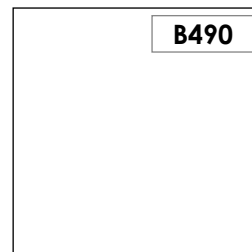
intensywność użytkowania: ●●●●●




coimbra ciemna



kasztan jasny



biały



szary

produkty dostępne do wyczerpania zapasów



nero



master carre



chinchila



LAGO

NOWOŚĆ



Lago 1



Lago 2



Lago 3



Lago 4



skrzydła z kolekcji:	okleina: ENDURO / ENDURO PLUS / ENDURO 3D		RYFLOWANA / ECO-FORNIR	
	netto	brutto	netto	brutto
Lago	479,00	589,17	529,00	650,67

CENA (PODANA W PLN) ZAWIERA:

DOSTĘPNE OPCJE WYKONANIA SKRZYDŁA:



KOLORYSTYKA:

Okleina ENDURO

Intensywność użytkowania: ●●●○○



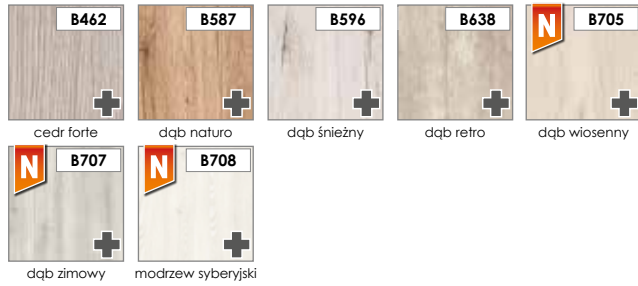
Okleina ENDURO 3D

Intensywność użytkowania: ●●●○○



Okleina ENDURO PLUS

Intensywność użytkowania: ●●●○○



Okleina RYFLOWANA

Intensywność użytkowania: ●●●○○



ECO-FORNIR FORTE

Intensywność użytkowania: ●●●●●



ECO-FORNIR laminat CPL

Intensywność użytkowania: ●●●●●



KONSTRUKCJA:

PRZYKŁADOWY PRZEKRÓJ SKRZYDEŁ MODUŁOWYCH LAGO



- 1 element wypełnienia: płyca (gr. 22 mm)
- 2 element wypełnienia: w zależności od modelu płyca lub szyba (gr. 4 mm)
- 3 rama: wykonana z płyty MDF
- 4 okleina

rama w skrzydłach wykonana z płyty MDF

wypełnienie skrzydła - płyca o grubości 22 mm oraz płyca i/lub szyby o grubości 4 mm

krawędzie boczne i krawędzie górne są okleinowane

krawędzie pionowe skrzydeł są zaokrąglone (**więcej informacji na str. 78**)

w skrzydłach podwójnych występuje listwa przymykowa (**rysunek na str. 78**)

WYMIARY SKRZYDŁA:

skrzydła pojedyncze - szerokość od „60” do „100”

skrzydła podwójne - szerokość od „120” do „200”

WYPOSAŻENIE STANDARDOWE:

zamek w skrzydłach przylgowych o rozstawie 72 mm do klucza powtarzalnego, blokady WC lub wkładki patentowej

zamek magnetyczny w skrzydłach bezprzylgowych o rozstawie 90 mm do klucza powtarzalnego i blokady WC oraz 85 mm do wkładki patentowej

w wersji przylgowej skrzydła zawiasy standardowe czopowe wkręcane 13,5/9 - 2 sztuki w skrzydłach „60” - „80”, 3 sztuki w skrzydłach „90”, „100”

w wersji bezprzylgowej skrzydła występują niewidoczne zawiasy wpuszczane z regulacją 3-D w kolorze CHROM/MAT

OPCJE DODATKOWE:

	netto	brutto
wykonanie skrzydła bez otworu na klucz	bez dopłat	
dopłata do skrzydła w szerokości „100”	43,00 (szł)	52,89 (szł)
dotychczasowy zawias w skrzydłach „60” - „80”	17,00 (szł)	20,91 (szł)
nasadka na zawias	5,00 (szł)	6,15 (szł)
podcięcie wentylacyjne	33,00	40,59
tuleje PCV	22,00 (kpl)	27,06 (kpl)
tuleje wentylacyjne metalowe, okrągłe (chrom, mosiądz)	64,00 (kpl)	78,72 (kpl)
tuleje wentylacyjne metalowe, kwadratowe (chrom, nikiel)	159,00 (kpl)	195,57 (kpl)
wykonanie skrzydła jako tępe (system przesuwny)	85,00	104,55
wykonanie skrzydła jako bezprzylgowe	85,00	104,55
wykonanie drzwi dwuskrzydłowych	85,00	104,55
wkładka patentowa 31/36 (31/31 dla drzwi bezprzylgowych)	20,00 (szł)	24,60 (szł)

DOSTĘPNE OŚCIEŻNICE:

blokowa **[OB3]**

regulowana z opaską płaską 60 mm **[ORS1]**, z opaską owalną 60 mm **[ORS2]** lub opaską płaską 80 mm **[ORS8]**

regulowana do skrzydeł modułowych bezprzylgowych z opaską płaską 60 mm **[ORS7]** lub 80 mm **[ORS10]**



SKŁO:



INFORMACJE O SZKLE:



PASARO

NOWOŚĆ



Pasaro 1



Pasaro 2



Pasaro 3



Pasaro 4



skrzydła z kolekcji:	okleina: ENDURO / ENDURO PLUS / ENDURO 3D		RYFLOWANA / ECO-FORNIR	
	netto	brutto	netto	brutto
Pasaro	469,00	576,87	519,00	638,37

CENA (PODANA W PLN) ZAWIERA:

DOSTĘPNE OPCJE WYKONANIA SKRZYDŁA:



KOLORYSTYKA:

Okleina ENDURO

Intensywność użytkowania: ●●●○○



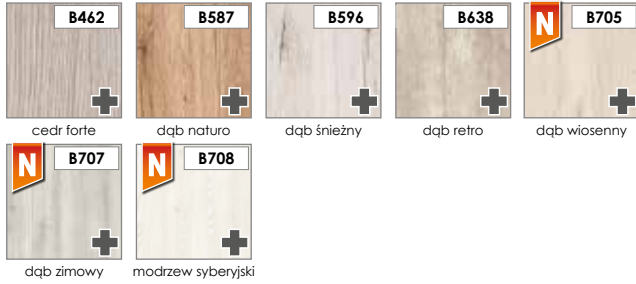
Okleina ENDURO 3D

Intensywność użytkowania: ●●●○○



Okleina ENDURO PLUS

Intensywność użytkowania: ●●●○○



Okleina RYFLOWANA

Intensywność użytkowania: ●●●○○



ECO-FORNIR FORTE

Intensywność użytkowania: ●●●●●




ECO-FORNIR laminat CPL

Intensywność użytkowania: ●●●●●



KONSTRUKCJA:

PRZYKŁADOWY PRZEKRÓJ SKRZYDEŁ MODUŁOWYCH PASARO



- 1 element wypełnienia: plynina (gr. 22 mm)
- 2 element wypełnienia: w zależności od modelu plynina lub szyba (gr. 4 mm)
- 3 rama: wykonana z płyty MDF, poprzeczka pozioma dolna - wysokość 400 mm, poprzeczka pozioma górna - wysokość 350 mm
- 4 okleina

rama w skrzydłach wykonana z płyty MDF

poprzeczka górna o wysokości 350 mm, poprzeczka dolna o wysokości 400 mm

wypełnienie skrzydła - plyniny o grubości 22 mm oraz plyniny i/lub szyby o grubości 4 mm

krawędzie boczne i krawędzie górne są okleinowane

krawędzie pionowe skrzydeł są zaokrąglone (**więcej informacji na str. 78**)

w skrzydłach podwójnych występuje listwa przymykowa (**rysunek na str. 78**)

WYMIARY SKRZYDŁA:

skrzydła pojedyncze - szerokość od „60” do „100”

skrzydła podwójne - szerokość od „120” do „200”

WYPOSAŻENIE STANDARDOWE:

zamek w skrzydłach przylgowych o rozstawie 72 mm do klucza powtarzalnego, blokady WC lub wkładki patentowej

zamek magnetyczny w skrzydłach bezprzylgowych o rozstawie 90 mm do klucza powtarzalnego i blokady WC oraz 85 mm do wkładki patentowej

w wersji przylgowej skrzydła zawiasy standardowe czopowe wkręcane 13,5/9 - 2 sztuki w skrzydłach „60” - „80”, 3 sztuki w skrzydłach „90”, „100”

w wersji bezprzylgowej skrzydła występują niewidoczne zawiasy wpuszczane z regulacją 3-D w kolorze CHROM/MAT

OPCJE DODATKOWE:

	netto	brutto
wykonanie skrzydła bez otworu na klucz	bez dopłat	
dopłata do skrzydła w szerokości „100”	43,00 (szł)	52,89 (szł)
dodatkowy zawias w skrzydłach „60” - „80”	17,00 (szł)	20,91 (szł)
nasadka na zawias	5,00 (szł)	6,15 (szł)
podcięcie wentylacyjne	33,00	40,59
tuleje PCV	22,00 (kpl)	27,06 (kpl)
tuleje wentylacyjne metalowe, okrągłe (chrom, mosiądz)	64,00 (kpl)	78,72 (kpl)
tuleje wentylacyjne metalowe, kwadratowe (chrom, nikiel)	159,00 (kpl)	195,57 (kpl)
wykonanie skrzydła jako tępe (system przesuwny)	85,00	104,55
wykonanie skrzydła jako bezprzylgowe	85,00	104,55
wykonanie drzwi dwuskrzydłowych	85,00	104,55
wkładka patentowa 31/36 (31/31 dla drzwi bezprzylgowych)	20,00 (szł)	24,60 (szł)

DOSTĘPNE OŚCIEŻNICE:

blokowa **[OB3]**

regulowana z opaską płaską 60 mm **[ORS1]**, z opaską owalną 60 mm **[ORS2]** lub opaską płaską 80 mm **[ORS8]**

regulowana do skrzydeł modułowych bezprzylgowych z opaską płaską 60 mm **[ORS7]** lub 80 mm **[ORS10]**



SKŁO:



INFORMACJE O SKŁLE:



SKŁO
HARTOWANE
SATINATO



STRONA BŁYSZCZĄCA
SZYBY ZNAJDUJE SIĘ
OD STRONY ZAWIASÓW

ARTANO I VINADIO

NOWOŚĆ



Artano 2



Vinadio 1



Vinadio 2



Vinadio 3

	okleina:	ENDURO / ENDURO PLUS / ENDURO 3D		RYFLOWANA / ECO-FORNIR	
		netto	brutto	netto	brutto
skrzydła:					
Artano		469,00	576,87	519,00	638,37
Vinadio		439,00	539,97	489,00	601,47

CENA (PODANA W PLN) ZAWIERA:

DOSTĘPNE OPCJE WYKONANIA SKRZYDŁA:



KOLORYSTYKA:

Okleina ENDURO

Intensywność użytkowania: ●●●○○




Okleina ENDURO 3D

Intensywność użytkowania: ●●●○○



Okleina ENDURO PLUS

Intensywność użytkowania: ●●●○○



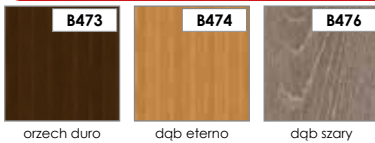
Okleina RYFLOWANA

Intensywność użytkowania: ●●●○○



ECO-FORNIR FORTE

Intensywność użytkowania: ●●●●●



ECO-FORNIR laminat CPL

Intensywność użytkowania: ●●●●●



SKŁO:



INFORMACJE O SKŁLE:



STRONA BŁYSZCZĄCA SZYBY ZNAJDUJE SIĘ OD STRONY ZAWIASÓW

KONSTRUKCJA:

PRZYKŁADOWY PRZEKRÓJ SKRZYDEŁ MODUŁOWYCH ARTANO I VINADIO



rama w skrzydłach wykonana z płyty MDF

wypełnienie skrzydła - płycina o grubości 16 mm (Artano) lub 22 mm (Vinadio) oraz płyciny i/lub szyby o grubości 4 mm

krawędzie boczne i krawędzie górne są okleinowane

krawędzie pionowe skrzydeł są zaokrąglone (**więcej informacji na str. 78**)

w skrzydłach podwójnych występuje listwa przymykowa (**rysunek na str. 78**)

WYMIARY SKRZYDŁA:

skrzydła pojedyncze - szerokość od „60” do „100”

skrzydła podwójne - szerokość od „120” do „200”

WYPOSAŻENIE STANDARDOWE:

zamek w skrzydłach przylgowych o rozstawie 72 mm do klucza powtarzalnego, blokady WC lub wkładki patentowej

zamek magnetyczny w skrzydłach bezprzylgowych o rozstawie 90 mm do klucza powtarzalnego i blokady WC oraz 85 mm do wkładki patentowej

w wersji przylgowej skrzydła zawiasy standardowe czopowe wkręcane 13,5/9 - 2 sztuki w skrzydłach „60” - „80”, 3 sztuki w skrzydłach „90”, „100”

w wersji bezprzylgowej skrzydła występują niewidoczne zawiasy wpuszczane z regulacją 3-D w kolorze CHROM/MAT

OPCJE DODATKOWE:

	netto	brutto
wykonanie skrzydła bez otworu na klucz		bez dopłat
dopłata do skrzydła w szerokości „100”	43,00 (szł)	52,89 (szł)
dodatkowy zawias w skrzydłach „60” - „80”	17,00 (szł)	20,91 (szł)
nasadka na zawias	5,00 (szł)	6,15 (szł)
podcięcie wentylacyjne	33,00	40,59
tuleje PCV	22,00 (kpl)	27,06 (kpl)
tuleje wentylacyjne metalowe, okrągłe (chrom, mosiądz)	64,00 (kpl)	78,72 (kpl)
tuleje wentylacyjne metalowe, kwadratowe (chrom, nikiel)	159,00 (kpl)	195,57 (kpl)
wykonanie skrzydła jako tępe (system przesuwny)	85,00	104,55
wykonanie skrzydła jako bezprzylgowe	85,00	104,55
wykonanie drzwi dwuskrzydłowych	85,00	104,55
wkładka patentowa 31/36 (31/31 dla drzwi bezprzylgowych)	20,00 (szł)	24,60 (szł)

DOSTĘPNE OŚCIEŻNICE:

blokowa [OB3]

regulowana z opaską płaską 60 mm [ORS1], z opaską owalną 60 mm [ORS2] lub opaską płaską 80 mm [ORS8]

regulowana do skrzydeł modułowych bezprzylgowych z opaską płaską 60 mm [ORS7] lub 80 mm [ORS10]



FOSSANO



skrzydła z kolekcji:	okleina: ENDURO / ENDURO PLUS / ENDURO 3D		RYFLOWANA / ECO-FORNIR	
	netto	brutto	netto	brutto
Fossano	439,00	539,97	489,00	601,47

CENA (PODANA W PLN) ZAWIERA:

DOSTĘPNE OPCJE WYKONANIA SKRZYDŁA:



KOLORYSTYKA:

Okleina ENDURO

Intensywność użytkowania: ●●●○○



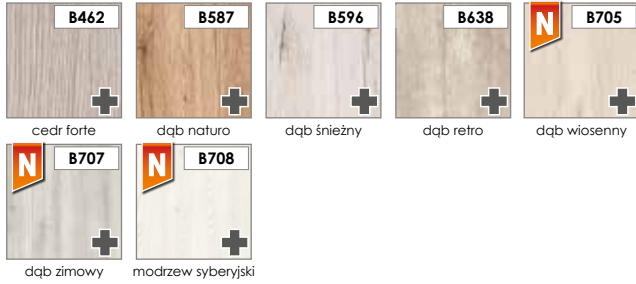
Okleina ENDURO 3D

Intensywność użytkowania: ●●●○○



Okleina ENDURO PLUS

Intensywność użytkowania: ●●●○○



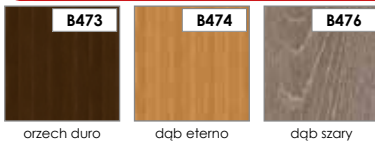
Okleina RYFLOWANA

Intensywność użytkowania: ●●●○○



ECO-FORNIR FORTE

Intensywność użytkowania: ●●●●●



ECO-FORNIR laminat CPL

Intensywność użytkowania: ●●●●●



KONSTRUKCJA:

PRZYKŁADOWY PRZEKRÓJ SKRZYDEŁ MODUŁOWYCH FOSSANO



- 1 element wypełnienia: płyca (gr. 22 mm)
- 2 element wypełnienia: w zależności od modelu płyca lub szyba (gr. 4 mm)
- 3 rama: wykonana z płyty MDF
- 4 okleina

rama w skrzydłach wykonana z płyty MDF

wypełnienie skrzydła - płyca o grubości 22 mm oraz płyca i/lub szyba o grubości 4 mm

krawędzie boczne i krawędzie górne są okleinowane

krawędzie pionowe skrzydeł są zaokrąglone (**więcej informacji na str. 78**)

w skrzydłach podwójnych występuje listwa przymykowa (**rysunek na str. 78**)

WYMIARY SKRZYDŁA:

skrzydła pojedyncze - szerokość od „60” do „100”

skrzydła podwójne - szerokość od „120” do „200”

WYPOSAŻENIE STANDARDOWE:

zamek w skrzydłach przylgowych o rozstawie 72 mm do klucza powtarzalnego, blokady WC lub wkładki patentowej

zamek magnetyczny w skrzydłach bezprzylgowych o rozstawie 90 mm do klucza powtarzalnego i blokady WC oraz 85 mm do wkładki patentowej

w wersji przylgowej skrzydła zawiasy standardowe czopowe wkręcane 13,5/9 - 2 sztuki w skrzydłach „60” - „80”, 3 sztuki w skrzydłach „90”, „100”

w wersji bezprzylgowej skrzydła występują niewidoczne zawiasy wpuszczane z regulacją 3-D w kolorze CHROM/MAT

OPCJE DODATKOWE:

	netto	brutto
wykonanie skrzydła bez otworu na klucz	bez dopłat	
dopłata do skrzydła w szerokości „100”	43,00 (szł)	52,89 (szł)
dodatkowy zawias w skrzydłach „60” - „80”	17,00 (szł)	20,91 (szł)
nasadka na zawias	5,00 (szł)	6,15 (szł)
podcięcie wentylacyjne	33,00	40,59
tuleje PCV	22,00 (kpl)	27,06 (kpl)
tuleje wentylacyjne metalowe, okrągłe (chrom, mosiądz)	64,00 (kpl)	78,72 (kpl)
tuleje wentylacyjne metalowe, kwadratowe (chrom, nikiel)	159,00 (kpl)	195,57 (kpl)
wykonanie skrzydła jako tępe (system przesuwny)	85,00	104,55
wykonanie skrzydła jako bezprzylgowe	85,00	104,55
wykonanie drzwi dwuskrzydłowych	85,00	104,55
wkładka patentowa 31/36 (31/31 dla drzwi bezprzylgowych)	20,00 (szł)	24,60 (szł)

DOSTĘPNE OŚCIEŻNICE:

blokowa [OB3]

regulowana z opaską płaską 60 mm [ORS1], z opaską owalną 60 mm [ORS2] lub opaską płaską 80 mm [ORS8]

regulowana do skrzydeł modułowych bezprzylgowych z opaską płaską 60 mm [ORS7] lub 80 mm [ORS10]



SKŁO:



INFORMACJE O SKŁLE:



IMPERIA



Imperia 1



Imperia 2



Imperia 3



Imperia 4



okleina:	ENDURO / ENDURO PLUS / ENDURO 3D		RYFLOWANA / ECO-FORNIR	
	netto	brutto	netto	brutto
skrzydła z kolekcji:				
Imperia	459,00	564,57	509,00	626,07

CENA (PODANA W PLN) ZAWIERA:

DOSTĘPNE OPCJE WYKONANIA SKRZYDŁA:



KOLORYSTYKA:

Okleina ENDURO

Intensywność użytkowania: ●●●○○



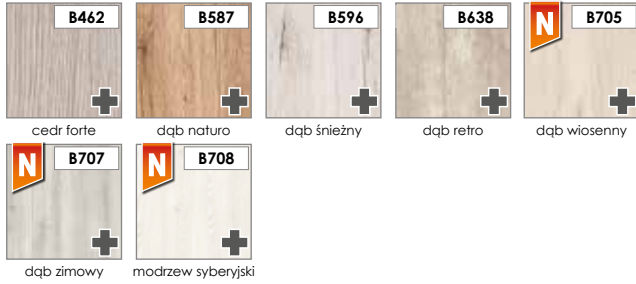
Okleina ENDURO 3D

Intensywność użytkowania: ●●●○○



Okleina ENDURO PLUS

Intensywność użytkowania: ●●●○○



Okleina RYFLOWANA

Intensywność użytkowania: ●●●○○



ECO-FORNIR FORTE

Intensywność użytkowania: ●●●●●




ECO-FORNIR laminat CPL

Intensywność użytkowania: ●●●●●



KONSTRUKCJA:

PRZYKŁADOWY PRZEKRÓJ SKRZYDEŁ MODUŁOWYCH IMPERIA



- 1 element wypełnienia: plynina (gr. 22 mm)
- 2 element wypełnienia: w zależności od modelu plynina lub szyba (gr. 4 mm)
- 3 rama: wykonana z płyty MDF, poprzeczka pozioma dolna - wysokość 400 mm, poprzeczka pozioma górna - wysokość 350 mm
- 4 okleina

rama w skrzydłach wykonana z płyty MDF

poprzeczka górna o wysokości 350 mm, poprzeczka dolna o wysokości 400 mm

wypełnienie skrzydła - plyniny o grubości 22 mm oraz plyniny i/lub szyby o grubości 4 mm

krawędzie boczne i krawędzie górne są okleinowane

krawędzie pionowe skrzydeł są zaokrąglone (**więcej informacji na str. 78**)

w skrzydłach podwójnych występuje listwa przymykowa (**rysunek na str. 78**)

WYMIARY SKRZYDŁA:

skrzydła pojedyncze - szerokość od „60” do „100”

skrzydła podwójne - szerokość od „120” do „200”

WYPOSAŻENIE STANDARDOWE:

zamek w skrzydłach przylgowych o rozstawie 72 mm do klucza powtarzalnego, blokady WC lub wkładki patentowej

zamek magnetyczny w skrzydłach bezprzylgowych o rozstawie 90 mm do klucza powtarzalnego i blokady WC oraz 85 mm do wkładki patentowej

w wersji przylgowej skrzydła zawiasy standardowe czopowe wkręcane 13,5/9 - 2 sztuki w skrzydłach „60” - „80”, 3 sztuki w skrzydłach „90”, „100”

w wersji bezprzylgowej skrzydła występują niewidoczne zawiasy wpuszczane z regulacją 3-D w kolorze CHROM/MAT

OPCJE DODATKOWE:

	netto	brutto
wykonanie skrzydła bez otworu na klucz	bez dopłat	
dopłata do skrzydła w szerokości „100”	43,00 (szł)	52,89 (szł)
dodatkowy zawias w skrzydłach „60” - „80”	17,00 (szł)	20,91 (szł)
nasadka na zawias	5,00 (szł)	6,15 (szł)
podcięcie wentylacyjne	33,00	40,59
tuleje PCV	22,00 (kpl)	27,06 (kpl)
tuleje wentylacyjne metalowe, okrągłe (chrom, mosiądz)	64,00 (kpl)	78,72 (kpl)
tuleje wentylacyjne metalowe, kwadratowe (chrom, nikiel)	159,00 (kpl)	195,57 (kpl)
wykonanie skrzydła jako tępe (system przesuwny)	85,00	104,55
wykonanie skrzydła jako bezprzylgowe	85,00	104,55
wykonanie drzwi dwuskrzydłowych	85,00	104,55
wkładka patentowa 31/36 (31/31 dla drzwi bezprzylgowych)	20,00 (szł)	24,60 (szł)

DOSTĘPNE OŚCIEŻNICE:

blokowa [OB3]

regulowana z opaską płaską 60 mm [ORS1], z opaską owalną 60 mm [ORS2] lub opaską płaską 80 mm [ORS8]

regulowana do skrzydeł modułowych bezprzylgowych z opaską płaską 60 mm [ORS7] lub 80 mm [ORS10]



SKŁO:



INFORMACJE O SKŁLE:



STRONA BŁYSZCZĄCA SZYBY ZNAJDUJE SIĘ OD STRONY ZAWIASÓW

DESTINO UNICO



Tytuł „Złoty Medal” przyznany jednej z najpopularniejszych kolekcji drzwi firmy Invado - Destino Unico. Skrzydła te to odważne zestawienie kolorów, które pozwala z rozmachem stworzyć intrygujące, stylizowane wnętrza.

Dlatego nie mieliśmy wątpliwości, by to właśnie te drzwi zgłosić do prestiżowego konkursu „Złoty Medal”, organizowanego w ramach Międzynarodowych Targów Poznańskich BUDMA. Złoty Medal MTP to jedna z najbardziej rozpoznawalnych nagród na polskim rynku, która jest przyznawana innowacyjnym produktom najwyższej jakości. Jesteśmy dumni i dziękujemy wszystkim zaangażowanym przy produkcji i sprzedaży drzwi Destino Unico.



skrzydła z kolekcji:	okleina: ENDURO / ENDURO PLUS / ENDURO 3D		RYFLOWANA / ECO-FORNIR	
	netto	brutto	netto	brutto
Destino Unico	559,00	687,57	609,00	749,07

CENA (PODANA W PLN) ZAWIERA:

DOSTĘPNE OPCJE WYKONANIA SKRZYDŁA:



KOLORYSTYKA:

Okleina ENDURO

Intensywność użytkowania: ●●●○○



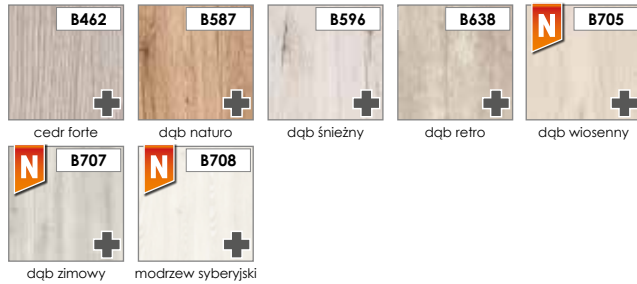
Okleina ENDURO 3D

Intensywność użytkowania: ●●●○○



Okleina ENDURO PLUS

Intensywność użytkowania: ●●●○○



Okleina RYFLOWANA

Intensywność użytkowania: ●●●○○



ECO-FORNIR FORTE

Intensywność użytkowania: ●●●●●




ECO-FORNIR laminat CPL

Intensywność użytkowania: ●●●●●



KOLORYSTYKA WSTAWEK SZKLANYCH:



SKŁO:



INFORMACJE O SZKLE:



STRONA BŁYSZCZĄCA SZYBY ZNAJDUJE SIĘ OD STRONY ZAWIASÓW

KONSTRUKCJA:

PRZYKŁADOWY PRZEKRÓJ SKRZYDEŁ MODUŁOWYCH DESTINO UNICO



- 1 element wypełnienia: w zależności od modelu płyca lub szyba (gr. 4 mm)
- 2 element wypełnienia: płyca (gr. 22 mm)
- 3 wstawki szklane: wstawka w wybranym kolorze
- 4 rama: wykonana z płyty MDF
- 5 okleina

rama w skrzydłach wykonana z płyty MDF

wypełnienie skrzydła - płyca o grubości 22 mm oraz płyca i/lub szyba o grubości 4 mm

występujące dwustronnie wstawki szklane o szerokości 80 mm

krawędzie boczne i krawędzie górne są okleinowane

krawędzie pionowe skrzydeł są zaokrąglone (**więcej informacji na str. 78**)

w skrzydłach podwójnych występuje listwa przymykowa (**rysunek na str. 78**)

WYMIARY SKRZYDŁA:

skrzydła pojedyncze - szerokość od „60” do „100”

skrzydła podwójne - szerokość od „120” do „200”

WYPOSAŻENIE STANDARDOWE:

zamek w skrzydłach przylgowych o rozstawie 72 mm do klucza powtarzalnego, blokady WC lub wkładki patentowej

zamek magnetyczny w skrzydłach bezprzylgowych o rozstawie 90 mm do klucza powtarzalnego i blokady WC oraz 85 mm do wkładki patentowej

w wersji przylgowej skrzydła zawiasy standardowe czopowe wkręcane 13,5/9 - 2 sztuki w skrzydłach „60” - „80”, 3 sztuki w skrzydłach „90”, „100”

w wersji bezprzylgowej skrzydła występują niewidoczne zawiasy wpuszczane z regulacją 3-D w kolorze CHROM/MAT

OPCJE DODATKOWE:

	netto	brutto
wykonanie skrzydła bez otworu na klucz	bez dopłat	
dopłata do skrzydła w szerokości „100”	43,00 (szł)	52,89 (szł)
dodatkowy zawias w skrzydłach „60” - „80”	17,00 (szł)	20,91 (szł)
nasadka na zawias	5,00 (szł)	6,15 (szł)
podcięcie wentylacyjne	33,00	40,59
tuleje PCV	22,00 (kpl)	27,06 (kpl)
tuleje wentylacyjne metalowe, okrągłe (chrom, mosiądz)	64,00 (kpl)	78,72 (kpl)
tuleje wentylacyjne metalowe, kwadratowe (chrom, nikiel)	159,00 (kpl)	195,57 (kpl)
wykonanie skrzydła jako tępe (system przesuwny)	85,00	104,55
wykonanie skrzydła jako bezprzylgowe	85,00	104,55
wykonanie drzwi dwuskrzydłowych	85,00	104,55
wkładka patentowa 31/36 (31/31 dla drzwi bezprzylgowych)	20,00 (szł)	24,60 (szł)

DOSTĘPNE OŚCIEŻNICE:

blokowa [OB3]

regulowana z opaską płaską 60 mm [ORS1], z opaską owalną 60 mm [ORS2] lub opaską płaską 80 mm [ORS8]

regulowana do skrzydeł modułowych bezprzylgowych z opaską płaską 60 mm [ORS7] lub 80 mm [ORS10]



LIVATA



Livata 1



Livata 2



Livata 3



Livata 4



skrzydła z kolekcji:	okleina: ENDURO / ENDURO PLUS / ENDURO 3D		RYFLOWANA / ECO-FORNIR	
	netto	brutto	netto	brutto
Livata	459,00	564,57	509,00	626,07

CENA (PODANA W PLN) ZAWIERA:

DOSTĘPNE OPCJE WYKONANIA SKRZYDŁA:



KOLORYSTYKA:


Okleina ENDURO

Intensywność użytkowania: ●●●○○



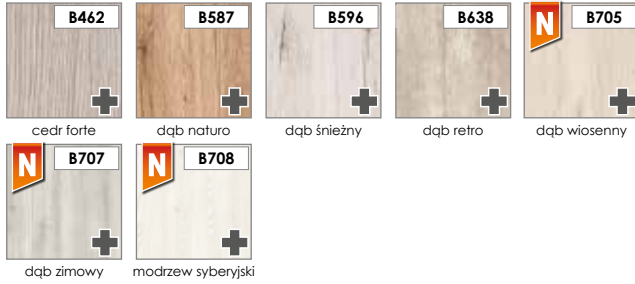
Okleina ENDURO 3D

Intensywność użytkowania: ●●●○○



Okleina ENDURO PLUS

Intensywność użytkowania: ●●●○○



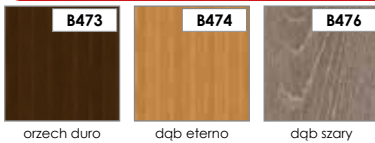
Okleina RYFLOWANA

Intensywność użytkowania: ●●●○○



ECO-FORNIR FORTE

Intensywność użytkowania: ●●●●●




ECO-FORNIR laminat CPL

Intensywność użytkowania: ●●●●●



KONSTRUKCJA:

PRZYKŁADOWY PRZEKRÓJ SKRZYDEŁ MODUŁOWYCH LIVATA



- 1 element wypełnienia: w zależności od modelu płyca lub szyba (gr. 4 mm)
- 2 element wypełnienia: płyca (gr. 22 mm)
- 3 rama: wykonana z płyty MDF
- 4 okleina

rama w skrzydłach wykonana z płyty MDF

wypełnienie skrzydła - płyca o grubości 22 mm oraz płyca i/lub szyby o grubości 4 mm

krawędzie boczne i krawędzie górne są okleinowane

krawędzie pionowe skrzydeł są zaokrąglone (**więcej informacji na str. 78**)

w skrzydłach podwójnych występuje listwa przymykowa (**rysunek na str. 78**)

WYMIARY SKRZYDŁA:

skrzydła pojedyncze - szerokość od „60” do „100”

skrzydła podwójne - szerokość od „120” do „200”

WYPOSAŻENIE STANDARDOWE:

zamek w skrzydłach przylgowych o rozstawie 72 mm do klucza powtarzalnego, blokady WC lub wkładki patentowej

zamek magnetyczny w skrzydłach bezprzylgowych o rozstawie 90 mm do klucza powtarzalnego i blokady WC oraz 85 mm do wkładki patentowej

w wersji przylgowej skrzydła zawiasy standardowe czopowe wkręcane 13,5/9 - 2 sztuki w skrzydłach „60” - „80”, 3 sztuki w skrzydłach „90”, „100”

w wersji bezprzylgowej skrzydła występują niewidoczne zawiasy wpuszczane z regulacją 3-D w kolorze CHROM/MAT

OPCJE DODATKOWE:

	netto	brutto
wykonanie skrzydła bez otworu na klucz	bez dopłat	
dopłata do skrzydła w szerokości „100”	43,00 (szt)	52,89 (szt)
dodatkowy zawias w skrzydłach „60” - „80”	17,00 (szt)	20,91 (szt)
nasadka na zawias	5,00 (szt)	6,15 (szt)
podcięcie wentylacyjne	33,00	40,59
tuleje PCV	22,00 (kpl)	27,06 (kpl)
tuleje wentylacyjne metalowe, okrągłe (chrom, mosiądz)	64,00 (kpl)	78,72 (kpl)
tuleje wentylacyjne metalowe, kwadratowe (chrom, nikiel)	159,00 (kpl)	195,57 (kpl)
wykonanie skrzydła jako tępe (system przesuwny)	85,00	104,55
wykonanie skrzydła jako bezprzylgowe	85,00	104,55
wykonanie drzwi dwuskrzydłowych	85,00	104,55
wkładka patentowa 31/36 (31/31 dla drzwi bezprzylgowych)	20,00 (szt)	24,60 (szt)

DOSTĘPNE OŚCIEŻNICE:

blokowa [OB3]

regulowana z opaską płaską 60 mm [ORS1], z opaską owalną 60 mm [ORS2] lub opaską płaską 80 mm [ORS8]

regulowana do skrzydeł modułowych bezprzylgowych z opaską płaską 60 mm [ORS7] lub 80 mm [ORS10]



SKŁO:



INFORMACJE O SZKLE:



VERSANO



skrzydła z kolekcji:	okleina: ENDURO / ENDURO PLUS / ENDURO 3D		RYFLOWANA / ECO-FORNIR	
	netto	brutto	netto	brutto
Versano	459,00	564,57	509,00	626,07

CENA (PODANA W PLN) ZAWIERA:

DOSTĘPNE OPCJE WYKONANIA SKRZYDŁA:



KOLORYSTYKA:

Okleina ENDURO

Intensywność użytkowania: ●●●○○



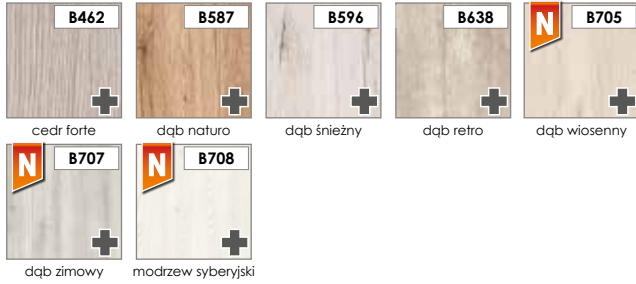
Okleina ENDURO 3D

Intensywność użytkowania: ●●●○○



Okleina ENDURO PLUS

Intensywność użytkowania: ●●●○○



Okleina RYFLOWANA

Intensywność użytkowania: ●●●○○



ECO-FORNIR FORTE

Intensywność użytkowania: ●●●●●




ECO-FORNIR laminat CPL

Intensywność użytkowania: ●●●●●



KONSTRUKCJA:

PRZYKŁADOWY PRZEKRÓJ SKRZYDEŁ MODUŁOWYCH VERSANO



- 1 element wypełnienia: płyцина (gr. 22 mm)
- 2 element wypełnienia: w zależności od modelu płyцина lub szyba (gr. 4 mm)
- 3 rama: wykonana z płyty MDF, poprzeczka pozioma dolna - wysokość 400 mm, poprzeczka pozioma górna - wysokość 350 mm
- 4 okleina

rama w skrzydłach wykonana z płyty MDF

poprzeczka górna o wysokości 350 mm, poprzeczka dolna o wysokości 400 mm

wypełnienie skrzydła - płyцина o grubości 22 mm oraz płyicina i/lub szyby o grubości 4 mm

krawędzie boczne i krawędzie górne są okleinowane

krawędzie pionowe skrzydeł są zaokrąglone (**więcej informacji na str. 78**)

w skrzydłach podwójnych występuje listwa przymykowa (**rysunek na str. 78**)

WYMIARY SKRZYDŁA:

skrzydła pojedyncze - szerokość od „60” do „100”

skrzydła podwójne - szerokość od „120” do „200”

WYPOSAŻENIE STANDARDOWE:

zamek w skrzydłach przylgowych o rozstawie 72 mm do klucza powtarzalnego, blokady WC lub wkładki patentowej

zamek magnetyczny w skrzydłach bezprzylgowych o rozstawie 90 mm do klucza powtarzalnego i blokady WC oraz 85 mm do wkładki patentowej

w wersji przylgowej skrzydła zawiasy standardowe czopowe wkręcane 13,5/9 - 2 sztuki w skrzydłach „60” - „80”, 3 sztuki w skrzydłach „90”, „100”

w wersji bezprzylgowej skrzydła występują niewidoczne zawiasy wpuszczane z regulacją 3-D w kolorze CHROM/MAT

OPCJE DODATKOWE:

	netto	brutto
wykonanie skrzydła bez otworu na klucz	bez dopłat	
dopłata do skrzydła w szerokości „100”	43,00 (szł)	52,89 (szł)
dotychczasowy zawias w skrzydłach „60” - „80”	17,00 (szł)	20,91 (szł)
nasadka na zawias	5,00 (szł)	6,15 (szł)
podcięcie wentylacyjne	33,00	40,59
tuleje PCV	22,00 (kpl)	27,06 (kpl)
tuleje wentylacyjne metalowe, okrągłe (chrom, mosiądz)	64,00 (kpl)	78,72 (kpl)
tuleje wentylacyjne metalowe, kwadratowe (chrom, nikiel)	159,00 (kpl)	195,57 (kpl)
wykonanie skrzydła jako tępe (system przesuwny)	85,00	104,55
wykonanie skrzydła jako bezprzylgowe	85,00	104,55
wykonanie drzwi dwuskrzydłowych	85,00	104,55
wkładka patentowa 31/36 (31/31 dla drzwi bezprzylgowych)	20,00 (szł)	24,60 (szł)

DOSTĘPNE OŚCIEŻNICE:

blokowa [OB3]

regulowana z opaską płaską 60 mm [ORS1], z opaską owalną 60 mm [ORS2] lub opaską płaską 80 mm [ORS8]

regulowana do skrzydeł modułowych bezprzylgowych z opaską płaską 60 mm [ORS7] lub 80 mm [ORS10]



SKŁO:



INFORMACJE O SZKLE:



SKŁO
HARTOWANE
SATINATO



STRONA BŁYSZCZĄCA
SZYBY ZNAJDUJE SIĘ
OD STRONY ZAWIASÓW

NOGARO



skrzydła z kolekcji:	okleina: ENDURO / ENDURO PLUS / ENDURO 3D		RYFLOWANA / ECO-FORNIR	
	netto	brutto	netto	brutto
Nogaro	459,00	564,57	509,00	626,07

CENA (PODANA W PLN) ZAWIERA:

DOSTĘPNE OPCJE WYKONANIA SKRZYDŁA:

-  SKRZYDŁO BEZ OŚCIEŻNICY I KLAMKI
-  DRZWI PRZYLGOWE
-  DRZWI BEZPRZYLGOWE (dopłata)
-  DRZWI POJEDYNCZE: SZEROKOŚĆ 60 - 100 (dopłata do szer. 100)
-  DRZWI PODWÓJNE: SZEROKOŚĆ 120 - 200 (dopłata)
-  DRZWI W SYSTEMIE PRZESUWNYM (dopłata)
-  WENTYLACJA: TULEJE LUB PODCIĘCIE (dopłata)

KOLORYSTYKA:

Okleina ENDURO

Intensywność użytkowania: ●●●○○



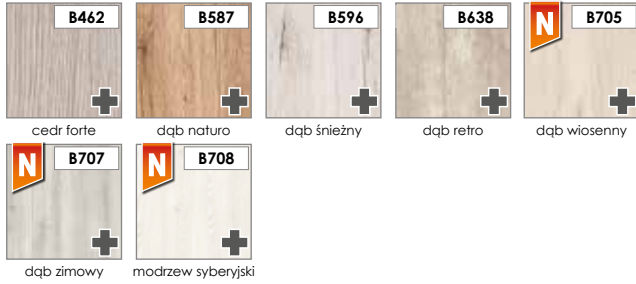
Okleina ENDURO 3D

Intensywność użytkowania: ●●●○○



Okleina ENDURO PLUS

Intensywność użytkowania: ●●●○○



Okleina RYFLOWANA

Intensywność użytkowania: ●●●○○



ECO-FORNIR FORTE

Intensywność użytkowania: ●●●●●



ECO-FORNIR laminat CPL

Intensywność użytkowania: ●●●●●



KONSTRUKCJA:

PRZYKŁADOWY PRZEKRÓJ SKRZYDEŁ MODUŁOWYCH NOGARO



- 1 element wypełnienia: płyca (gr. 22 mm)
- 2 element wypełnienia: w zależności od modelu płyca lub szyba (gr. 4 mm)
- 3 rama: wykonana z płyty MDF
- 4 okleina

rama w skrzydłach wykonana z płyty MDF

wypełnienie skrzydła - płyca o grubości 22 mm oraz płyca i/lub szyby o grubości 4 mm

krawędzie boczne i krawędzie górne są okleinowane

krawędzie pionowe skrzydeł są zaokrąglone (**więcej informacji na str. 78**)

w skrzydłach podwójnych występuje listwa przymykowa (**rysunek na str. 78**)

WYMIARY SKRZYDŁA:

skrzydła pojedyncze - szerokość od „60” do „100”

skrzydła podwójne - szerokość od „120” do „200”

WYPOSAŻENIE STANDARDOWE:

zamek w skrzydłach przylgowych o rozstawie 72 mm do klucza powtarzalnego, blokady WC lub wkładki patentowej

zamek magnetyczny w skrzydłach bezprzylgowych o rozstawie 90 mm do klucza powtarzalnego i blokady WC oraz 85 mm do wkładki patentowej

w wersji przylgowej skrzydła zawiasy standardowe czopowe wkręcane 13,5/9 - 2 sztuki w skrzydłach „60” - „80”, 3 sztuki w skrzydłach „90”, „100”

w wersji bezprzylgowej skrzydła występują niewidoczne zawiasy wpuszczane z regulacją 3-D w kolorze CHROM/MAT

OPCJE DODATKOWE:

	netto	brutto
wykonanie skrzydła bez otworu na klucz	bez dopłat	
dopłata do skrzydła w szerokości „100”	43,00 (szł)	52,89 (szł)
dodatkowy zawias w skrzydłach „60” - „80”	17,00 (szł)	20,91 (szł)
nasadka na zawias	5,00 (szł)	6,15 (szł)
podcięcie wentylacyjne	33,00	40,59
tuleje PCV	22,00 (kpl)	27,06 (kpl)
tuleje wentylacyjne metalowe, okrągłe (chrom, mosiądz)	64,00 (kpl)	78,72 (kpl)
tuleje wentylacyjne metalowe, kwadratowe (chrom, nikiel)	159,00 (kpl)	195,57 (kpl)
wykonanie skrzydła jako tępe (system przesuwny)	85,00	104,55
wykonanie skrzydła jako bezprzylgowe	85,00	104,55
wykonanie drzwi dwuskrzydłowych	85,00	104,55
wkładka patentowa 31/36 (31/31 dla drzwi bezprzylgowych)	20,00 (szł)	24,60 (szł)

DOSTĘPNE OŚCIEŻNICE:

blokowa **[OB3]**

regulowana z opaską płaską 60 mm **[ORS1]**, z opaską owalną 60 mm **[ORS2]** lub opaską płaską 80 mm **[ORS8]**

regulowana do skrzydeł modułowych bezprzylgowych z opaską płaską 60 mm **[ORS7]** lub 80 mm **[ORS10]**



SKŁO:



INFORMACJE O SZKLE:



TAMPARO



Tamparo 1



Tamparo 2



Tamparo 3



okleina:	ENDURO / ENDURO PLUS / ENDURO 3D		RYFLOWANA / ECO-FORNIR	
	netto	brutto	netto	brutto
skrzydła z kolekcji:				
Tamparo	459,00	564,57	509,00	626,07

CENA (PODANA W PLN) ZAWIERA:

DOSTĘPNE OPCJE WYKONANIA SKRZYDŁA:



KOLORYSTYKA:

Okleina ENDURO

Intensywność użytkowania: ●●●○○



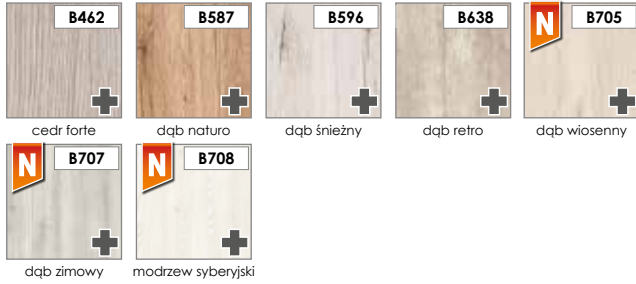
Okleina ENDURO 3D

Intensywność użytkowania: ●●●○○



Okleina ENDURO PLUS

Intensywność użytkowania: ●●●○○



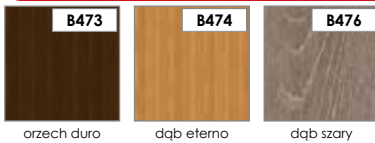
Okleina RYFLOWANA

Intensywność użytkowania: ●●●○○



ECO-FORNIR FORTE

Intensywność użytkowania: ●●●●●



ECO-FORNIR laminat CPL

Intensywność użytkowania: ●●●●●



KONSTRUKCJA:

PRZYKŁADOWY PRZEKRÓJ SKRZYDEŁ MODUŁOWYCH TAMPARO



- 1 element wypełnienia: w zależności od modelu płyca lub szyba (gr. 4 mm)
- 2 element wypełnienia: płyca (gr. 22 mm)
- 3 rama: wykonana z płyty MDF
- 4 okleina

rama w skrzydłach wykonana z płyty MDF

wypełnienie skrzydła - płyca o grubości 22 mm oraz płyca i/lub szyby o grubości 4 mm

krawędzie boczne i krawędzie górne są okleinowane

krawędzie pionowe skrzydeł są zaokrąglone (**więcej informacji na str. 78**)

w skrzydłach podwójnych występuje listwa przymykowa (**rysunek na str. 78**)

WYMIARY SKRZYDŁA:

skrzydła pojedyncze - szerokość od „60” do „100”

skrzydła podwójne - szerokość od „120” do „200”

WYPOSAŻENIE STANDARDOWE:

zamek w skrzydłach przylgowych o rozstawie 72 mm do klucza powtarzalnego, blokady WC lub wkładki patentowej

zamek magnetyczny w skrzydłach bezprzylgowych o rozstawie 90 mm do klucza powtarzalnego i blokady WC oraz 85 mm do wkładki patentowej

w wersji przylgowej skrzydła zawiasy standardowe czopowe wkręcane 13,5/9 - 2 sztuki w skrzydłach „60” - „80”, 3 sztuki w skrzydłach „90”, „100”

w wersji bezprzylgowej skrzydła występują niewidoczne zawiasy wpuszczane z regulacją 3-D w kolorze CHROM/MAT

OPCJE DODATKOWE:

	netto	brutto
wykonanie skrzydła bez otworu na klucz	bez dopłat	
dopłata do skrzydła w szerokości „100”	43,00 (szt)	52,89 (szt)
dodatkowy zawias w skrzydłach „60” - „80”	17,00 (szt)	20,91 (szt)
nasadka na zawias	5,00 (szt)	6,15 (szt)
podcięcie wentylacyjne	33,00	40,59
tuleje PCV	22,00 (kpl)	27,06 (kpl)
tuleje wentylacyjne metalowe, okrągłe (chrom, mosiądz)	64,00 (kpl)	78,72 (kpl)
tuleje wentylacyjne metalowe, kwadratowe (chrom, nikiel)	159,00 (kpl)	195,57 (kpl)
wykonanie skrzydła jako tępe (system przesuwny)	85,00	104,55
wykonanie skrzydła jako bezprzylgowe	85,00	104,55
wykonanie drzwi dwuskrzydłowych	85,00	104,55
wkładka patentowa 31/36 (31/31 dla drzwi bezprzylgowych)	20,00 (szt)	24,60 (szt)

DOSTĘPNE OŚCIEŻNICE:

blokowa **[OB3]**

regulowana z opaską płaską 60 mm **[ORS1]**, z opaską owalną 60 mm **[ORS2]** lub opaską płaską 80 mm **[ORS8]**

regulowana do skrzydeł modułowych bezprzylgowych z opaską płaską 60 mm **[ORS7]** lub 80 mm **[ORS10]**



SKŁO:



INFORMACJE O SZKLE:



SZKŁO
HARTOWANE
SATINATO



STRONA BŁYSZCZĄCA
SZYBY ZNAJDUJE SIĘ
OD STRONY ZAWIASÓW

LINEA FORTE



Linea Forte 1



Linea Forte 2



Linea Forte 3



Linea Forte 4



Linea Forte 5



skrzydła z kolekcji:	okleina: ENDURO / ENDURO PLUS / ENDURO 3D		RYFLOWANA / ECO-FORNIR	
	netto	brutto	netto	brutto
Linea Forte	469,00	576,87	519,00	638,37

CENA (PODANA W PLN) ZAWIERA:

DOSTĘPNE OPCJE WYKONANIA SKRZYDŁA:



KOLORYSTYKA:

Okleina ENDURO

Intensywność użytkowania: ●●●○○



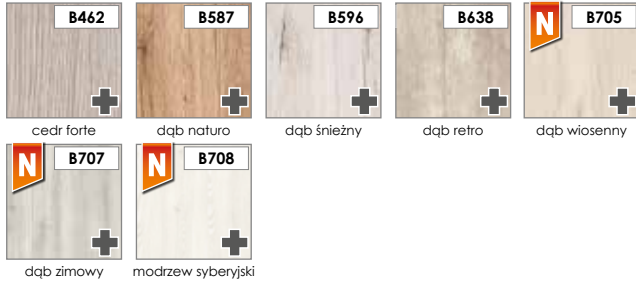
Okleina ENDURO 3D

Intensywność użytkowania: ●●●○○



Okleina ENDURO PLUS

Intensywność użytkowania: ●●●○○



Okleina RYFLOWANA

Intensywność użytkowania: ●●●○○



ECO-FORNIR FORTE

Intensywność użytkowania: ●●●●●



ECO-FORNIR laminat CPL

Intensywność użytkowania: ●●●●●



KONSTRUKCJA:

PRZYKŁADOWY PRZEKRÓJ SKRZYDEŁ MODUŁOWYCH LINEA FORTE



- 1 element wypełnienia: płyca (gr. 22 mm) płyca
- 2 element wypełnienia: w zależności od modelu płyca lub szyba (gr. 4 mm)
- 3 rama: wykonana z płyty MDF
- 4 okleina

rama w skrzydłach wykonana z płyty MDF

wypełnienie skrzydła - płyca o grubości 22 mm oraz płyca i/lub szyby o grubości 4 mm

krawędzie boczne i krawędzie górne są okleinowane

krawędzie pionowe skrzydeł są zaokrąglone (**więcej informacji na str. 78**)

w skrzydłach podwójnych występuje listwa przymykowa (**rysunek na str. 78**)

WYMIARY SKRZYDŁA:

skrzydła pojedyncze - szerokość od „60” do „100”

skrzydła podwójne - szerokość od „120” do „200”

WYPOSAŻENIE STANDARDOWE:

zamek w skrzydłach przylgowych o rozstawie 72 mm do klucza powtarzalnego, blokady WC lub wkładki patentowej

zamek magnetyczny w skrzydłach bezprzylgowych o rozstawie 90 mm do klucza powtarzalnego i blokady WC oraz 85 mm do wkładki patentowej

w wersji przylgowej skrzydła zawiasy standardowe czopowe wkręcane 13,5/9 - 2 sztuki w skrzydłach „60” - „80”, 3 sztuki w skrzydłach „90”, „100”

w wersji bezprzylgowej skrzydła występują niewidoczne zawiasy wpuszczane z regulacją 3-D w kolorze CHROM/MAT

OPCJE DODATKOWE:

	netto	brutto
wykonanie skrzydła bez otworu na klucz	bez dopłat	
dopłata do skrzydła w szerokości „100”	43,00 (szł)	52,89 (szł)
dodatkowy zawias w skrzydłach „60” - „80”	17,00 (szł)	20,91 (szł)
nasadka na zawias	5,00 (szł)	6,15 (szł)
podcięcie wentylacyjne	33,00	40,59
tuleje PCV	22,00 (kpl)	27,06 (kpl)
tuleje wentylacyjne metalowe, okrągłe (chrom, mosiądz)	64,00 (kpl)	78,72 (kpl)
tuleje wentylacyjne metalowe, kwadratowe (chrom, nikiel)	159,00 (kpl)	195,57 (kpl)
wykonanie skrzydła jako tępe (system przesuwny)	85,00	104,55
wykonanie skrzydła jako bezprzylgowe	85,00	104,55
wykonanie drzwi dwuskrzydłowych	85,00	104,55
wkładka patentowa 31/36 (31/31 dla drzwi bezprzylgowych)	20,00 (szł)	24,60 (szł)

DOSTĘPNE OŚCIEŻNICE:

blokowa **[OB3]**

regulowana z opaską płaską 60 mm **[ORS1]**, z opaską owalną 60 mm **[ORS2]** lub opaską płaską 80 mm **[ORS8]**

regulowana do skrzydeł modułowych bezprzylgowych z opaską płaską 60 mm **[ORS7]** lub 80 mm **[ORS10]**



SKŁO:



INFORMACJE O SZKLE:



STRONA BŁYSZCZĄCA SZYBY ZNAJDUJE SIĘ OD STRONY ZAWIASÓW

CAPENA INSERTO



okleina:	ENDURO / ENDURO PLUS / ENDURO 3D		RYFLOWANA / ECO-FORNIR	
	netto	brutto	netto	brutto
skrzydła z kolekcji: Capena Inserto	539,00	662,97	589,00	724,47

CENA (PODANA W PLN) ZAWIERA:

DOSTĘPNE OPCJE WYKONANIA SKRZYDŁA:



KOLORYSTYKA:


Okleina ENDURO

Intensywność użytkowania: ●●●○○



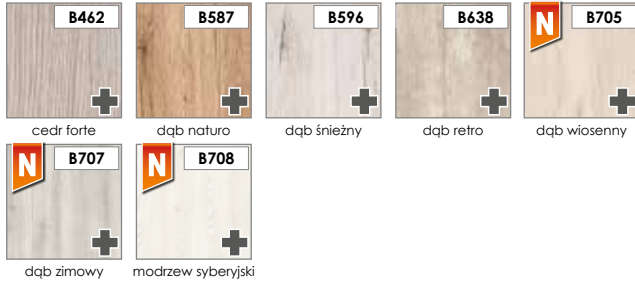
Okleina ENDURO 3D

Intensywność użytkowania: ●●●○○



Okleina ENDURO PLUS

Intensywność użytkowania: ●●●○○



Okleina RYFLOWANA

Intensywność użytkowania: ●●●○○



ECO-FORNIR FORTE

Intensywność użytkowania: ●●●●●



ECO-FORNIR laminat CPL

Intensywność użytkowania: ●●●●●



KONSTRUKCJA:

PRZYKŁADOWY PRZEKRÓJ SKRZYDEŁ MODUŁOWYCH CAPENA INSERTO



- 1 element wypełnienia: w zależności od modelu płyca lub szyba (gr. 4 mm)
- 2 element wypełnienia: płyca (gr. 22 mm)
- 3 pasek aluminiowy o szerokości 8 mm
- 4 rama: wykonana z płyty MDF
- 5 okleina

rama w skrzydłach wykonana z płyty MDF

wypełnienie skrzydła - płyca o grubości 22 mm oraz płyca i/lub szyba o grubości 4 mm

pasek aluminiowy o szerokości 8 mm

krawędzie boczne i krawędzie górne są okleinowane

krawędzie pionowe skrzydeł są zaokrąglone (**więcej informacji na str. 78**)

w skrzydłach podwójnych występuje listwa przymykowa (**rysunek na str. 78**)

WYMIARY SKRZYDŁA:

skrzydła pojedyncze - szerokość od „60” do „100”

skrzydła podwójne - szerokość od „120” do „200”

WYPOSAŻENIE STANDARDOWE:

zamek w skrzydłach przylgowych o rozstawie 72 mm do klucza powtarzalnego, blokady WC lub wkładki patentowej

zamek magnetyczny w skrzydłach bezprzylgowych o rozstawie 90 mm do klucza powtarzalnego i blokady WC oraz 85 mm do wkładki patentowej

w wersji przylgowej skrzydła zawiasy standardowe czopowe wkręcane 13,5/9 - 2 sztuki w skrzydłach „60” - „80”, 3 sztuki w skrzydłach „90”, „100”

w wersji bezprzylgowej skrzydła występują niewidoczne zawiasy wpuszczane z regulacją 3-D w kolorze CHROM/MAT

OPCJE DODATKOWE:

	netto	brutto
wykonanie skrzydła bez otworu na klucz	bez dopłat	
dopłata do skrzydła w szerokości „100”	43,00 (szł)	52,89 (szł)
dodatkowy zawias w skrzydłach „60” - „80”	17,00 (szł)	20,91 (szł)
nasadka na zawias	5,00 (szł)	6,15 (szł)
podcięcie wentylacyjne	33,00	40,59
tuleje PCV	22,00 (kpl)	27,06 (kpl)
tuleje wentylacyjne metalowe, okrągłe (chrom, mosiądz)	64,00 (kpl)	78,72 (kpl)
tuleje wentylacyjne metalowe, kwadratowe (chrom, nikiel)	159,00 (kpl)	195,57 (kpl)
wykonanie skrzydła jako tępe (system przesuwny)	85,00	104,55
wykonanie skrzydła jako bezprzylgowe	85,00	104,55
wykonanie drzwi dwuskrzydłowych	85,00	104,55
wkładka patentowa 31/36 (31/31 dla drzwi bezprzylgowych)	20,00 (szł)	24,60 (szł)

DOSTĘPNE OŚCIEŻNICE:

blokowa [OB3]

regulowana z opaską płaską 60 mm [ORS1], z opaską owalną 60 mm [ORS2] lub opaską płaską 80 mm [ORS8]

regulowana do skrzydeł modułowych bezprzylgowych z opaską płaską 60 mm [ORS7] lub 80 mm [ORS10]



SKŁO:



INFORMACJE O SZKLE:



SZKŁO HARTOWANE SATINATO



STRONA BŁYSZCZĄCA SZYBY ZNAJDUJE SIĘ OD STRONY ZAWIASÓW

MARTINA



okleina: skrzydła z kolekcji:	ENDURO / ENDURO PLUS / ENDURO 3D		RYFLOWANA / ECO-FORNIR	
	netto	brutto	netto	brutto
Martina	459,00	564,57	509,00	626,07

CENA (PODANA W PLN) ZAWIERA:

DOSTĘPNE OPCJE WYKONANIA SKRZYDŁA:

SKRZYDŁO
BEZ OŚCIEŻNICY
I KLAMKIDRZWI
PRZYLGOWEDRZWI
BEZPRZYLGOWE
(dopłata)DRZWI
POJEDYNCZE:
SZEROKOŚĆ 60 - 100
(dopłata do szer. 100)DRZWI
PODWÓJNE:
SZEROKOŚĆ 120 - 200
(dopłata)DRZWI
W SYSTEMIE
PRZESUWNYM
(dopłata)WENTYLACJA:
TULEJE
LUB PODCIĘCIE
(dopłata)

KOLORYSTYKA:

Okleina ENDURO

Intensywność użytkowania: ●●●○○



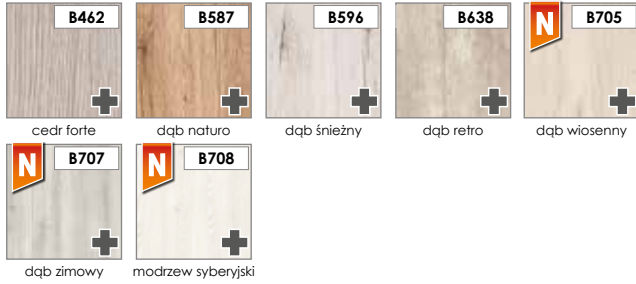
Okleina ENDURO 3D

Intensywność użytkowania: ●●●○○



Okleina ENDURO PLUS

Intensywność użytkowania: ●●●○○



Okleina RYFLOWANA

Intensywność użytkowania: ●●●○○



ECO-FORNIR FORTE

Intensywność użytkowania: ●●●●●




ECO-FORNIR laminat CPL

Intensywność użytkowania: ●●●●●



KONSTRUKCJA:

PRZYKŁADOWY PRZEKRÓJ SKRZYDEŁ MODUŁOWYCH MARTINA



- 1 element wypełnienia: w zależności od modelu płyca lub szyba (gr. 4 mm)
- 2 element wypełnienia: płyca (gr. 22 mm)
- 3 rama: wykonana z płyty MDF
- 4 okleina

rama w skrzydłach wykonana z płyty MDF

wypełnienie skrzydła - pływca o grubości 22 mm oraz pływca i/lub szyby o grubości 4 mm

krawędzie boczne i krawędzie górne są okleinowane

krawędzie pionowe skrzydeł są zaokrąglone (**więcej informacji na str. 78**)

w skrzydłach podwójnych występuje listwa przymykowa (**rysunek na str. 78**)

WYMIARY SKRZYDŁA:

skrzydła pojedyncze - szerokość od „60” do „100”

skrzydła podwójne - szerokość od „120” do „200”

WYPOSAŻENIE STANDARDOWE:

zamek w skrzydłach przylgowych o rozstawie 72 mm do klucza powtarzalnego, blokady WC lub wkładki patentowej

zamek magnetyczny w skrzydłach bezprzylgowych o rozstawie 90 mm do klucza powtarzalnego i blokady WC oraz 85 mm do wkładki patentowej

w wersji przylgowej skrzydła zawiasy standardowe czopowe wkręcane 13,5/9 - 2 sztuki w skrzydłach „60” - „80”, 3 sztuki w skrzydłach „90”, „100”

w wersji bezprzylgowej skrzydła występują niewidoczne zawiasy wpuszczane z regulacją 3-D w kolorze CHROM/MAT

OPCJE DODATKOWE:

	netto	brutto
wykonanie skrzydła bez otworu na klucz	bez dopłat	
dopłata do skrzydła w szerokości „100”	43,00 (szł)	52,89 (szł)
dodatkowy zawias w skrzydłach „60” - „80”	17,00 (szł)	20,91 (szł)
nasadka na zawias	5,00 (szł)	6,15 (szł)
podcięcie wentylacyjne	33,00	40,59
tuleje PCV	22,00 (kpl)	27,06 (kpl)
tuleje wentylacyjne metalowe, okrągłe (chrom, mosiądz)	64,00 (kpl)	78,72 (kpl)
tuleje wentylacyjne metalowe, kwadratowe (chrom, nikiel)	159,00 (kpl)	195,57 (kpl)
wykonanie skrzydła jako tępe (system przesuwny)	85,00	104,55
wykonanie skrzydła jako bezprzylgowe	85,00	104,55
wykonanie drzwi dwuskrzydłowych	85,00	104,55
wkładka patentowa 31/36 (31/31 dla drzwi bezprzylgowych)	20,00 (szł)	24,60 (szł)

DOSTĘPNE OŚCIEŻNICE:

blokowa [OB3]

regulowana z opaską płaską 60 mm [ORS1], z opaską owalną 60 mm [ORS2] lub opaską płaską 80 mm [ORS8]

regulowana do skrzydeł modułowych bezprzylgowych z opaską płaską 60 mm [ORS7] lub 80 mm [ORS10]



SKŁO:



INFORMACJE O SZKLE:



STRONA BŁYSZCZĄCA SZYBY ZNAJDUJE SIĘ OD STRONY ZAWIASÓW

DOMINO



Domino 1



Domino 2



Domino 3



Domino 4



Domino 8



Domino 15



Domino 16



Domino 17



Domino 19



skrzydła:	okleina: ENDURO / ENDURO PLUS / ENDURO 3D		RYFLOWANA / ECO-FORNIR	
	netto	brutto	netto	brutto
Domino 1, 2, 3, 4, 16, 17, 19	429,00	527,67	479,00	589,17
Domino 8, 15	439,00	539,97	489,00	601,47

CENA (PODANA W PLN) ZAWIERA:

DOSTĘPNE OPCJE WYKONANIA SKRZYDŁA:



KOLORYSTYKA:

Okleina ENDURO

Intensywność użytkowania: ●●●○○



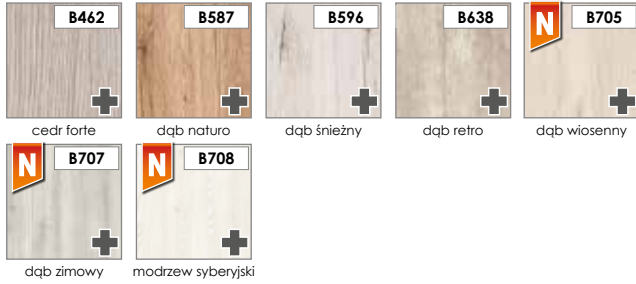
Okleina ENDURO 3D

Intensywność użytkowania: ●●●○○



Okleina ENDURO PLUS

Intensywność użytkowania: ●●●○○



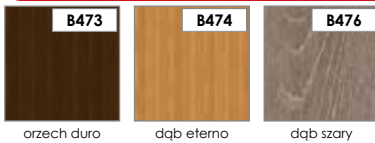
Okleina RYFLOWANA

Intensywność użytkowania: ●●●○○



ECO-FORNIR FORTE

Intensywność użytkowania: ●●●●●



ECO-FORNIR laminat CPL

Intensywność użytkowania: ●●●●●



KONSTRUKCJA:

PRZYKŁADOWY PRZEKRÓJ SKRZYDEŁ MODUŁOWYCH DOMINO



- 1 element wypełnienia: płyca (gr. 10 mm)
- 2 element wypełnienia: w zależności od modelu płyca lub szyba (gr. 4 mm)
- 3 rama: wykonana z płyty MDF
- 4 okleina

rama w skrzydłach wykonana z płyty MDF

wypełnienie skrzydła - płyca o grubości 10 mm oraz płyca i/lub szyby o grubości 4 mm

krawędzie boczne i krawędzie górne są okleinowane

krawędzie pionowe skrzydeł są zaokrąglone (**więcej informacji na str. 78**)

w skrzydłach podwójnych występuje listwa przymykowa (**rysunek na str. 78**)

WYMIARY SKRZYDŁA:

skrzydła pojedyncze - szerokość od „60” do „100”

skrzydła podwójne - szerokość od „120” do „200”

WYPOSAŻENIE STANDARDOWE:

zamek w skrzydłach przylgowych o rozstawie 72 mm do klucza powtarzalnego, blokady WC lub wkładki patentowej

zamek magnetyczny w skrzydłach bezprzylgowych o rozstawie 90 mm do klucza powtarzalnego i blokady WC oraz 85 mm do wkładki patentowej

w wersji przylgowej skrzydła zawiasy standardowe czopowe wkręcane 13,5/9 - 2 sztuki w skrzydłach „60” - „80”, 3 sztuki w skrzydłach „90”, „100”

w wersji bezprzylgowej skrzydła występują niewidoczne zawiasy wpuszczane z regulacją 3-D w kolorze CHROM/MAT

OPCJE DODATKOWE:

	netto	brutto
wykonanie skrzydła bez otworu na klucz	bez dopłat	
dopłata do skrzydła w szerokości „100”	43,00 (szł)	52,89 (szł)
dodatkowy zawias w skrzydłach „60” - „80”	17,00 (szł)	20,91 (szł)
nasadka na zawias	5,00 (szł)	6,15 (szł)
podcięcie wentylacyjne	33,00	40,59
tuleje PCV	22,00 (kpl)	27,06 (kpl)
tuleje wentylacyjne metalowe, okrągłe (chrom, mosiądz)	64,00 (kpl)	78,72 (kpl)
tuleje wentylacyjne metalowe, kwadratowe (chrom, nikiel)	159,00 (kpl)	195,57 (kpl)
wykonanie skrzydła jako tępe (system przesuwny)	85,00	104,55
wykonanie skrzydła jako bezprzylgowe	85,00	104,55
wykonanie drzwi dwuskrzydłowych	85,00	104,55
wkładka patentowa 31/36 (31/31 dla drzwi bezprzylgowych)	20,00 (szł)	24,60 (szł)

DOSTĘPNE OŚCIEŻNICE:

blokowa [OB3]

regulowana z opaską płaską 60 mm [ORS1], z opaską owalną 60 mm [ORS2] lub opaską płaską 80 mm [ORS8]

regulowana do skrzydeł modułowych bezprzylgowych z opaską płaską 60 mm [ORS7] lub 80 mm [ORS10]



SKŁO:



INFORMACJE O SKŁLE:



SKŁO HARTOWANE SATINATO



STRONA BŁYSZCZĄCA SZYBY ZNAJDUJE SIĘ OD STRONY ZAWIASÓW

BIANCO



okleina:	ECO-FORNIR	
skrzydła z kolekcji:	netto	brutto
Bianco	469,00	576,87


CENA (PODANA W PLN) ZAWIERA:

DOSTĘPNE OPCJE WYKONANIA SKRZYDŁA:




KOLORYSTYKA:
EF ECO-FORNIR laminat CPL

intensywność użytkowania: ●●●●●



biały

KONSTRUKCJA:
PRZYKŁADOWY PRZEKRÓJ SKRZYDEŁ MODUŁOWYCH BIANCO


- 1** element wypełnienia: ramiak środkowy (gr. 33 mm)
- 2** element wypełnienia: w zależności od modelu płyca (gr. 10 mm) lub szyba (gr. 4 mm)
- 3** rama: wykonana z płyty MDF
- 4** okleina

rama w skrzydłach wykonana z płyty MDF

wypełnienie skrzydła - ramiaki środkowe o grubości 33 mm oraz pływca o grubości 10 mm i/lub szyby o grubości 4 mm

krawędzie boczne i krawędzie górne są okleinowane

 krawędzie pionowe skrzydeł są zaokrąglone (**więcej informacji na str. 78**)

 w skrzydłach podwójnych występuje listwa przymykowa (**rysunek na str. 78**)

WYMIARY SKRZYDŁA:

skrzydła pojedyncze - szerokość od „60” do „100”

skrzydła podwójne - szerokość od „120” do „200”

WYPOSAŻENIE STANDARDOWE:
zamek w skrzydłach przylgowych o rozstawie 72 mm do klucza powtarzalnego, blokady WC lub wkładki patentowej

zamek magnetyczny w skrzydłach bezprzylgowych o rozstawie 90 mm do klucza powtarzalnego i blokady WC oraz 85 mm do wkładki patentowej

w wersji przylgowej skrzydła zawiasy standardowe czopowe wkręcane 13,5/9 - 2 sztuki w skrzydłach „60” - „80”, 3 sztuki w skrzydłach „90”, „100”

w wersji bezprzylgowej skrzydła występują niewidoczne zawiasy wpuszczane z regulacją 3-D w kolorze CHROM/MAT

OPCJE DODATKOWE:

	netto	brutto
wykonanie skrzydła bez otworu na klucz	bez dopłat	
dopłata do szerokości „100”	43,00 (szt)	52,89 (szt)
dodatkowy zawias w skrzydłach „60” - „80”	17,00 (szt)	20,91 (szt)
nasadka na zawias	5,00 (szt)	6,15 (szt)
podcięcie wentylacyjne	33,00	40,59
tuleje PCV	22,00 (kpl)	27,06 (kpl)
tuleje wentylacyjne metalowe, okrągłe (chrom, mosiądz)	64,00 (kpl)	78,72 (kpl)
tuleje wentylacyjne metalowe, kwadratowe (chrom, nikiel)	159,00 (kpl)	195,57 (kpl)
wykonanie skrzydła jako tępe (system przesuwny)	85,00	104,55
wykonanie skrzydła jako bezprzylgowe	85,00	104,55
wykonanie drzwi dwuskrzydłowych	85,00	104,55
wkładka patentowa 31/36 (lub 31/31 dla drzwi bezprzylgowych)	20,00 (szt)	24,60 (szt)

DOSTĘPNE OŚCIEŻNICE:
blokowa [OB3]

regulowana z opaską płaską 60 mm [ORS1], z opaską owalną 60 mm [ORS2] lub opaską płaską 80 mm [ORS8]

regulowana do skrzydeł modułowych bezprzylgowych z opaską płaską 60 mm [ORS7] lub 80 mm [ORS10]


SZKŁO:


dopłata do szyby	netto	brutto
CONTRASTO		
NEVE 2, SATI 2, FIORI 2, NUBE 2	19,00	23,37
NEVE 3, SATI 3, FIORI 3, NUBE 3	39,00	47,97
dopłata do szyby NERO		
NEVE 2, SATI 2, FIORI 2, NUBE 2	59,00	72,57
NEVE 3, SATI 3, FIORI 3, NUBE 3	99,00	121,77

INFORMACJE O SZKLE:



LARINA



okleina:	ENDURO / ENDURO PLUS / ENDURO 3D		RYFLOWANA / ECO-FORNIR	
	netto	brutto	netto	brutto
skrzydła z kolekcji: Larina	419,00	515,37	469,00	576,87

CENA (PODANA W PLN) ZAWIERA:

DOSTĘPNE OPCJE WYKONANIA SKRZYDŁA:



KOLORYSTYKA:


Okleina ENDURO

Intensywność użytkowania: ●●●○○




Okleina ENDURO 3D

Intensywność użytkowania: ●●●○○




Okleina ENDURO PLUS

Intensywność użytkowania: ●●●○○



Okleina RYFLOWANA

Intensywność użytkowania: ●●●○○



ECO-FORNIR FORTE

Intensywność użytkowania: ●●●●●



ECO-FORNIR laminat CPL

Intensywność użytkowania: ●●●●●



SZKŁO:




dopłata do szyby	netto	brutto
CONTRASTO		
NEVE 2, SATI 2, FIORI 2, NUBE 2	19,00	23,37
NEVE 3, SATI 3, FIORI 3, NUBE 3	39,00	47,97
dopłata do szyby NERO		
NEVE 2, SATI 2, FIORI 2, NUBE 2	59,00	72,57
NEVE 3, SATI 3, FIORI 3, NUBE 3	99,00	121,77

INFORMACJE O SZKLE:



KONSTRUKCJA:

PRZYKŁADOWY PRZEKRÓJ SKRZYDEŁ MODUŁOWYCH LARINA



- 1 element wypełnienia: ramiak środkowy (gr. 35 mm)
- 2 element wypełnienia: w zależności od modelu płycina (gr. 10 mm) lub szyba (gr. 4 mm)
- 3 rama: wykonana z płyty MDF
- 4 okleina

rama w skrzydłach wykonana z płyty MDF

wypełnienie skrzydła - ramiakami środkowymi o grubości 35 mm oraz płyciną o grubości 10 mm i/lub szyby o grubości 4 mm

krawędzie boczne i krawędzie górne są okleinowane

krawędzie pionowe skrzydeł są zaokrąglone (**więcej informacji na str. 78**)

w skrzydłach podwójnych występuje listwa przymykowa (**rysunek na str. 78**)

WYMIARY SKRZYDŁA:

skrzydła pojedyncze - szerokość od „60” do „100”

skrzydła podwójne - szerokość od „120” do „200”

WYPOSAŻENIE STANDARDOWE:

zamek w skrzydłach przylgowych o rozstawie 72 mm do klucza powtarzalnego, blokady WC lub wkładki patentowej

zamek magnetyczny w skrzydłach bezprzylgowych o rozstawie 90 mm do klucza powtarzalnego i blokady WC oraz 85 mm do wkładki patentowej

w wersji przylgowej skrzydła zawiasy standardowe czopowe wkręcane 13,5/9 - 2 sztuki w skrzydłach „60” - „80”, 3 sztuki w skrzydłach „90”, „100”

w wersji bezprzylgowej skrzydła występują niewidoczne zawiasy wpuszczane z regulacją 3-D w kolorze CHROM/MAT

OPCJE DODATKOWE:

	netto	brutto
wykonanie skrzydła bez otworu na klucz	bez dopłat	
dopłata do skrzydła w szerokości „100”	43,00 (szł)	52,89 (szł)
dodatkowy zawias w skrzydłach „60” - „80”	17,00 (szł)	20,91 (szł)
nasadka na zawias	5,00 (szł)	6,15 (szł)
podcięcie wentylacyjne	33,00	40,59
tuleje PCV	22,00 (kpl)	27,06 (kpl)
tuleje wentylacyjne metalowe, okrągłe (chrom, mosiądz)	64,00 (kpl)	78,72 (kpl)
tuleje wentylacyjne metalowe, kwadratowe (chrom, nikiel)	159,00 (kpl)	195,57 (kpl)
wykonanie skrzydła jako tępe (system przesuwny)	85,00	104,55
wykonanie skrzydła jako bezprzylgowe	85,00	104,55
wykonanie drzwi dwuskrzydłowych	85,00	104,55
wkładka patentowa 31/36 (31/31 dla drzwi bezprzylgowych)	20,00 (szł)	24,60 (szł)

DOSTĘPNE OŚCIEŻNICE:

blokowa **[OB3]**

regulowana z opaską płaską 60 mm **[ORS1]**, z opaską owalną 60 mm **[ORS2]** lub opaską płaską 80 mm **[ORS8]**

regulowana do skrzydeł modułowych bezprzylgowych z opaską płaską 60 mm **[ORS7]** lub 80 mm **[ORS10]**



D'ARTAGNAN



D'Artagnan 1



D'Artagnan INTERO



D'Artagnan TONDO



okleina:	ENDURO / ENDURO 3D		RYFLOWANA / ECO-FORNIR	
	netto	brutto	netto	brutto
skrzydła:				
D'Artagnan 1, INTERO	690,00	848,70	770,00	947,10
D'Artagnan TONDO	879,00	1081,17	949,00	1167,27

CENA (PODANA W PLN) ZAWIERA:

DOSTĘPNE OPCJE WYKONANIA SKRZYDŁA:



KOLORYSTYKA:

Okleina ENDURO

Intensywność użytkowania: ●●●○○



coimbra

heban

dąb jesienny

Okleina ENDURO 3D

Intensywność użytkowania: ●●●○○



dąb szlachetny

Okleina ENDURO PLUS

Intensywność użytkowania: ●●●○○



dąb wiosenny

dąb zimowy

modrzew syberyjski

Rokleina RYFLOWANA

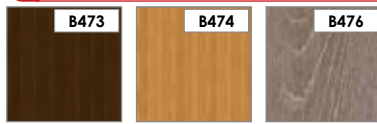
Intensywność użytkowania: ●●●○○



orzec melunga

ECO-FORNIR FORTE

Intensywność użytkowania: ●●●●●



orzec duro

dąb eterno

dąb szary

ECO-FORNIR laminat CPL

Intensywność użytkowania: ●●●●●



coimbra ciemna

kasztań jasny

biały

SZKŁO:



przezroczysta



master carre



satinato

INFORMACJE O SZKLE:




SZKŁO
HARTOWANE
SATINATO
MASTER CARRE
PRZEZROCZYSTE

STRONA MATOWA
(Z GRAWEREM) SZYBY
ZNAJDUJE SIĘ
OD STRONY ZAWIASÓW

DŁUŻSZY TERMIN REALIZACJI
DLA SKRZYDEŁ D'ARTAGNAN
SZKŁONYCH

KONSTRUKCJA:

PRZYKŁADOWY PRZEKRÓJ SKRZYDEŁ MODUŁOWYCH D'ARTAGNAN



- 1 element wypełnienia: w zależności od modelu płytyna (gr. 10 mm) lub szyba (gr. 6 mm)
- 2 rama: wykonana z drewna klejonego obłożonego elementami z płyty MDF i HDF
- 3 okleina

rama wykonana z drewna klejonego obłożonego elementami z płyty MDF i HDF

wypełnienie skrzydła - płytyna o grubości 10 mm lub szyby o grubości 6 mm

krawędzie boczne i krawędzie górne są okleinowane

krawędzie pionowe skrzydeł są zaokrąglone **(więcej informacji na str. 78)**

w skrzydłach podwójnych występuje listwa przymykowa **(rysunek na str. 78)**

WYMIARY SKRZYDŁA:

skrzydła pojedyncze - szerokość od „60” do „100”

skrzydła podwójne - szerokość od „120” do „200”

WYPOSAŻENIE STANDARDOWE:

zamek w skrzydłach przylgowych o rozstawie 72 mm do klucza powtarzalnego, blokady WC lub wkładki patentowej

zamek magnetyczny w skrzydłach bezprzylgowych o rozstawie 90 mm do klucza powtarzalnego i blokady WC oraz 85 mm do wkładki patentowej

w wersji przylgowej skrzydła zawiasy standardowe czopowe wkręcane 13,5/9 - 2 sztuki w skrzydłach „60” - „80”, 3 sztuki w skrzydłach „90”, „100”

w wersji bezprzylgowej skrzydła występują niewidoczne zawiasy wpuszczane z regulacją 3-D w kolorze CHROM/MAT

OPCJE DODATKOWE:

	netto	brutto
podcięcie wentylacyjne (wyłącznie w modelu INTERO)	33,00	40,59
wykonanie skrzydła bez otworu na klucz	bez dopłat	
dopłata do szerokości „100”	43,00 (szt)	52,89 (szt)
dodatkowy zawias w skrzydłach „60” - „80”	17,00 (szt)	20,91 (szt)
nasadka na zawias	5,00 (szt)	6,15 (szt)
wykonanie skrzydła jako tępe (system przesuwny)	85,00	104,55
wykonanie skrzydła jako bezprzylgowe	85,00	104,55
wykonanie drzwi dwuskrzydłowych	85,00	104,55
wkładka patentowa 31/36 (31/31 dla drzwi bezprzylgowych)	20,00 (szt)	24,60 (szt)

DOSTĘPNE OŚCIEŻNICE:

blokowa [OB3]

regulowana z opaską płaską 60 mm [ORS1], z opaską owalną 60 mm [ORS2] lub opaską płaską 80 mm [ORS8]

regulowana do skrzydeł modułowych bezprzylgowych z opaską płaską 60 mm [ORS7] lub 80 mm [ORS10]



SALERNO



Salerno 1



Salerno 2



Salerno 3



Salerno 4



okleina:	ENDURO / ENDURO PLUS / ENDURO 3D		ECO-FORNIR	
	netto	brutto	netto	brutto
skrzydła z kolekcji:				
Salerno	280,00	344,40	388,00	477,24

CENA (PODANA W PLN) ZAWIERA:

DOSTĘPNE OPCJE WYKONANIA SKRZYDŁA:

SKRZYDŁO
BEZ OŚCIEŻNICY
I KLAMKIDRZWI
PRZYLGOWEDRZWI
POJEDYNCZE:
SZEROKOŚĆ 60 - 110
(dopłata do szer. 100 i 110)DRZWI
PODWÓJNE:
SZEROKOŚĆ 120 - 200
(dopłata)DRZWI
W SYSTEMIE
PRZESUWNYM
(dopłata)WENTYLACJA:
TULEJE
LUB PODCIĘCIE
(dopłata)


KOLORYSTYKA:

Okleina ENDURO

intensywność użytkowania: ●●●●○




lindo (biały) buk dąb orzech coimbra



heban dąb jesienny

Okleina ENDURO 2D

intensywność użytkowania: ●●●●○



dąb szlachetny orzech klasyczny dąb popielaty antracyt dąb europejski




dąb włoski dąb severo okleina jednokierunkowa (horyzontalna)

Okleina ENDURO PLUS

intensywność użytkowania: ●●●●○



cedr forte dąb naturo dąb śnieżny dąb retro dąb wiosenny



dąb zimowy modrzew syberyjski

ECO-FORNIR FORTE

intensywność użytkowania: ●●●●●



orzech duro dąb eterno dąb szary

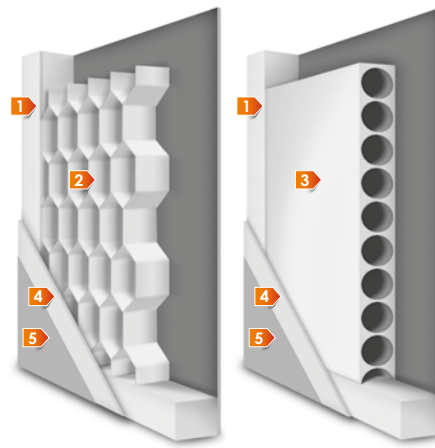
ECO-FORNIR laminat CPL

intensywność użytkowania: ●●●●●



coimbra ciemna kasztań jasny biały szary

KONSTRUKCJA:



PRZYKŁADOWY PRZEKRÓJ SKRZYDEŁ PŁASKICH SALERNO

- 1 rama: wykonana z płyty MDF
- 2 wypełnienie: „plaster miodu”
- 3 wypełnienie: płyta wiórowa otworowa
- 4 płyta HDF
- 5 okleina

rama w skrzydłach wykonana z płyty MDF

wypełnienie stabilizacyjne - „plaster miodu” lub opcjonalnie płyta wiórowa otworowa

rama wraz z wypełnieniem obłożona obustronnie płytą HDF

ramka przyszybowa wykonana jest w kolorze skrzydła

krawędzie boczne i krawędzie górne są okleinowane

krawędzie pionowe skrzydeł są zaokrąglone (**więcej informacji na str. 78**)

w skrzydłach podwójnych występuje listwa przymykowa (**rysunek na str. 78**)

WYMIARY SKRZYDŁA:

skrzydła pojedyncze - szerokość od „60” do „110”

skrzydła podwójne - szerokość od „120” do „200”

WYPOSAŻENIE STANDARDOWE:

zamek o rozstawie 72 mm do klucza powtarzalnego, blokady WC lub wkładki patentowej

zawiasy standardowe czopowe wkręcane 13,5/9 - 2 sztuki w skrzydłach „60” - „80”, 3 sztuki w skrzydłach „90”, „110”

OPCJE DODATKOWE:

	netto	brutto
wykonanie skrzydła bez otworu na klucz	bez dopłat	
dopłata do w szerokości szerokości „100” lub „110”	43,00 (szt)	52,89 (szt)
dodatkowy zawias w skrzydłach „60” - „80”	17,00 (szt)	20,91 (szt)
nasadka na zawias	5,00 (szt)	6,15 (szt)
podcięcie wentylacyjne	33,00	40,59
tuleje PCV	22,00 (kpl)	27,06 (kpl)
wykonanie skrzydła jako tępe (system przesuwny)	85,00	104,55
wykonanie drzwi dwuskrzydłowych	85,00	104,55
wkładka patentowa 31/36	20,00 (szt)	24,60 (szt)
wypełnienie płytą wiórowo-otworową	85,00	104,55

DOSTĘPNE OŚCIEŻNICE:

blokowa [OB3]

regulowana z opaską płaską 60 mm [ORS1], z opaską owalną 60 mm [ORS2] lub opaską płaską 80 mm [ORS8]



SZKŁO:



satinato

INFORMACJE O SZKLE:



NORMA DECOR



skrzydło:	okleina:	ENDURO / ENDURO PLUS / ENDURO 3D		ECO-FORNIR	
		netto	brutto	netto	brutto
Norma Decor 1		165,00	202,95	265,00	325,95
Norma Decor 2*		275,00	338,25	--	--
Norma Decor 3*		245,00	301,35	--	--
Norma Decor 4		265,00	325,95	351,00	431,73
Norma Decor 5		225,00	276,75	339,00	416,97
Norma Decor 6		632,00	777,36	740,00	910,20

*WYSTĘPUJE WYŁĄCZNIE W KOLORYSTYCE: BIAŁY [B134], BUK [B136], DĄB [B224], ORZECH [B339]

CENA (PODANA W PLN) ZAWIERA:

DOSTĘPNE OPCJE WYKONANIA SKRZYDŁA:




KOLORYSTYKA:

Okleina ENDURO

Intensywność użytkowania: ●●●●○




lindo (biały) buk dąb orzech coimbra



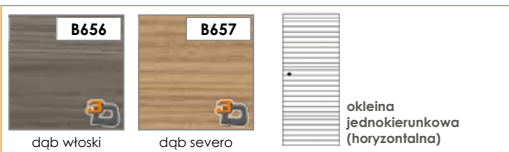
heban dąb jesienny

Okleina ENDURO 2D

Intensywność użytkowania: ●●●●○




dąb szlachetny orzech klasyczny dąb popielaty antracyt dąb europejski



dąb włoski dąb severo okleina jednokierunkowa (horyzontalna)

Okleina ENDURO PLUS

Intensywność użytkowania: ●●●●○



cedr forte dąb naturo dąb śnieżny dąb retro dąb wiosenny



dąb zimowy modrzew syberyjski

ECO-FORNIR FORTE

Intensywność użytkowania: ●●●●●



orzech duro dąb eterno dąb szary


ECO-FORNIR laminat CPL

Intensywność użytkowania: ●●●●●



coimbra ciemna kasztań jasny biały szary

SKŁO:



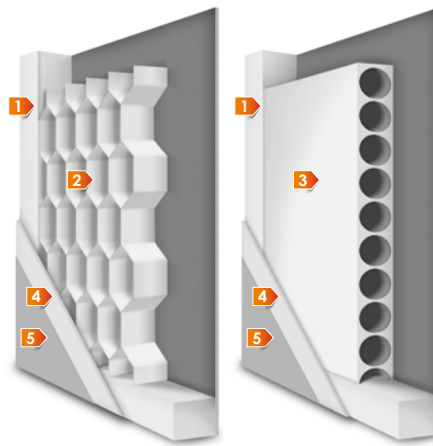
dopłata do szyby SATINATO	netto	brutto
ND 2 / ND 4	15,00	18,45
ND 3 / ND 5	8,00	9,84

INFORMACJE O SZKLE:



STRONA BŁYSZCZĄCA SZYBY ZNAJDUJE SIĘ OD STRONY ZAWIASÓW

KONSTRUKCJA:



PRZYKŁADOWY PRZEKRÓJ SKRZYDEŁ PŁASKICH NORMA DECOR

- 1 rama: wykonana z płyty MDF
- 2 wypełnienie: „plaster miodu”
- 3 wypełnienie: płyta wiórowo otworowa
- 4 płyta HDF
- 5 okleina

rama w skrzydłach wykonana z płyty MDF

wypełnienie stabilizacyjne - „plaster miodu” lub opcjonalnie płyta wiórowa otworowa

rama wraz z wypełnieniem obłożona obustronnie płytą HDF

ramka przyszybowa wykonana jest w kolorze skrzydła

krawędzie boczne i krawędzie górne są okleinowane

krawędzie pionowe skrzydeł są zaokrąglone (**więcej informacji na str. 78**)

w skrzydłach podwójnych występuje listwa przymykowa (**rysunek na str. 78**)

WYMIARY SKRZYDŁA:

skrzydła pojedyncze - szerokość od „60” do „110”

skrzydła podwójne - szerokość od „120” do „200”

WYPOSAŻENIE STANDARDOWE:

zamek o rozstawie 72 mm do klucza powtarzalnego, blokady WC lub wkładki patentowej

zawiasy standardowe czopowe wkręcane 13,5/9 - 2 sztuki w skrzydłach „60” - „80”, 3 sztuki w skrzydłach „90”, „110”

OPCJE DODATKOWE:

	netto	brutto
wykonanie skrzydła bez otworu na klucz	bez dopłat	
dopłata do w szerokości szerokości „100” lub „110”	43,00 (szt)	52,89 (szt)
dodatkowy zawias w skrzydłach „60” - „80”	17,00 (szt)	20,91 (szt)
nasadka na zawias	5,00 (szt)	6,15 (szt)
podcięcie wentylacyjne	33,00	40,59
tuleje PCV	22,00 (kpl)	27,06 (kpl)
wykonanie skrzydła jako tępe (system przesuwny)	85,00	104,55
wykonanie drzwi dwuskrzydłowych	85,00	104,55
wkładka patentowa 31/36	20,00 (szt)	24,60 (szt)
wypełnienie płytą wiórowo-otworową	85,00	104,55
kratka wentylacyjna	22,00	27,06

DOSTĘPNE OŚCIEŻNICE:

blokowa [OB3]

regulowana z opaską płaską 60 mm [ORS1], z opaską owalną 60 mm [ORS2] lub opaską płaską 80 mm [ORS8]



TORINO



okleina:	ENDURO / ENDURO PLUS / ENDURO 3D		ECO-FORNIR	
	netto	brutto	netto	brutto
skrzydła z kolekcji:				
Torino	323,00	397,29	453,00	557,19

CENA (PODANA W PLN) ZAWIERA:

DOSTĘPNE OPCJE WYKONANIA SKRZYDŁA:




KOLORYSTYKA:

Okleina ENDURO

Intensywność użytkowania: ●●●○




lindo (biały) buk dąb orzech coimbra



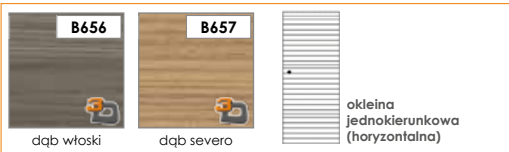
heban dąb jesienny

Okleina ENDURO 2D

Intensywność użytkowania: ●●●○



dąb szlachetny orzech klasyczny dąb popielaty antracyt dąb europejski




dąb włoski dąb severo okleina jednokierunkowa (horyzontalna)

Okleina ENDURO PLUS

Intensywność użytkowania: ●●●○



cedr forte dąb naturo dąb śnieżny dąb retro dąb wiosenny



dąb zimowy modrzew syberyjski

ECO-FORNIR FORTE

Intensywność użytkowania: ●●●●



orzech duro dąb eterno dąb szary


ECO-FORNIR laminat CPL

Intensywność użytkowania: ●●●●



coimbra ciemna kasztań jasny biały szary

SZKŁO:



dopłata do szyby **MASTER CARRE**

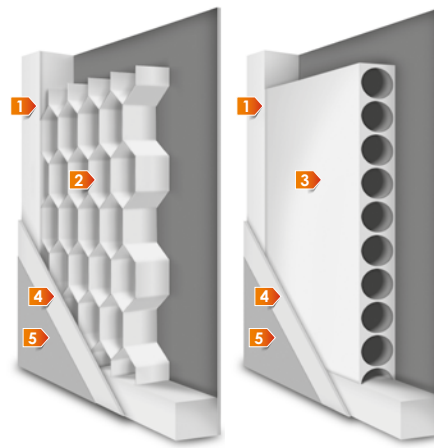
	netto	brutto
	6,00 (szt)	7,38 (szt)

INFORMACJE O SZKLE:



STRONA BŁYSZCZĄCA SZYBY ZNAJDUJE SIĘ OD STRONY ZAWIASÓW

KONSTRUKCJA:



PRZYKŁADOWY PRZEKRÓJ SKRZYDEŁ PŁASKICH
TORINO

- 1 rama: wykonana z płyty MDF
- 2 wypełnienie: „plaster miodu”
- 3 wypełnienie: płyta wiórowo otworowa
- 4 płyta HDF
- 5 okleina

rama w skrzydłach wykonana z płyty MDF

wypełnienie stabilizacyjne - „plaster miodu” lub opcjonalnie płyta wiórowa otworowa

rama wraz z wypełnieniem obłożona obustronnie płytą HDF

ramka przyszybowa wykonana jest w kolorze skrzydła

krawędzie boczne i krawędzie górne są okleinowane

krawędzie pionowe skrzydeł są zaokrąglone (**więcej informacji na str. 78**)

w skrzydłach podwójnych występuje listwa przymykowa (**rysunek na str. 78**)

WYMIARY SKRZYDŁA:

skrzydła pojedyncze - szerokość od „60” do „110”

skrzydła podwójne - szerokość od „120” do „200”

WYPOSAŻENIE STANDARDOWE:

zamek o rozstawie 72 mm do klucza powtarzalnego, blokady WC lub wkładki patentowej

zawiasy standardowe czopowe wkręcane 13,5/9 - 2 sztuki w skrzydłach „60” - „80”, 3 sztuki w skrzydłach „90”, „110”

OPCJE DODATKOWE:

	netto	brutto
wykonanie skrzydła bez otworu na klucz	bez dopłat	
dopłata do w szerokości szerokości „100” lub „110”	43,00 (szt)	52,89 (szt)
dodatkowy zawias w skrzydłach „60” - „80”	17,00 (szt)	20,91 (szt)
nasadka na zawias	5,00 (szt)	6,15 (szt)
podcięcie wentylacyjne	33,00	40,59
tuleje PCV	22,00 (kpl)	27,06 (kpl)
wykonanie skrzydła jako tępe (system przesuwny)	85,00	104,55
wykonanie drzwi dwuskrzydłowych	85,00	104,55
wkładka patentowa 31/36	20,00 (szt)	24,60 (szt)
wypełnienie płytą wiórowo-otworową	85,00	104,55

DOSTĘPNE OŚCIEŻNICE:

blokowa [OB3]

regulowana z opaską płaską 60 mm [ORS1], z opaską owalną 60 mm [ORS2] lub opaską płaską 80 mm [ORS8]



MERANO



skrzydła z kolekcji:	okleina: ENDURO / ENDURO PLUS / ENDURO 3D		ECO-FORNIR	
	netto	brutto	netto	brutto
Merano	356,00	437,88	485,00	596,55

CENA (PODANA W PLN) ZAWIERA:


DOSTĘPNE OPCJE WYKONANIA SKRZYDŁA:



KOLORYSTYKA:

Okleina ENDURO

Intensywność użytkowania: ●●●○



lindo (biały) buk dąb orzech coimbra



heban dąb jesienny

Okleina ENDURO 2D

Intensywność użytkowania: ●●●○



dąb szlachetny orzech klasyczny dąb popielaty antracyt dąb europejski



dąb włoski dąb severo okleina jednokierunkowa (horyzontalna)

Okleina ENDURO PLUS

Intensywność użytkowania: ●●●○



cedr forte dąb naturo dąb śnieżny dąb retro dąb wiosenny



dąb zimowy modrzew syberyjski

ECO-FORNIR FORTE

Intensywność użytkowania: ●●●●



orzech duro dąb eterno dąb szary


ECO-FORNIR laminat CPL

Intensywność użytkowania: ●●●●



coimbra ciemna kasztań jasny biały szary

SZKŁO:



dopłata do szyby MASTER CARRE

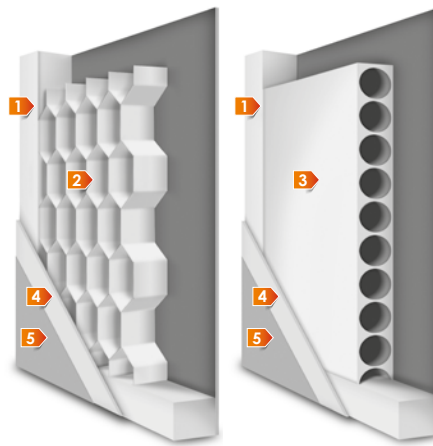
netto	brutto
17,00 (szt)	20,91 (szt)

INFORMACJE O SZKLE:



STRONA BŁYSZCZĄCA SZYBY ZNAJDUJE SIĘ OD STRONY ZAWIASÓW

KONSTRUKCJA:



PRZYKŁADOWY PRZEKRÓJ SKRZYDEŁ PŁASKICH
MERANO

- 1 rama: wykonana z płyty MDF
- 2 wypełnienie: „plaster miodu”
- 3 wypełnienie: płyta wiórowo otworowa
- 4 płyta HDF
- 5 okleina

rama w skrzydłach wykonana z płyty MDF

wypełnienie stabilizacyjne - „plaster miodu” lub opcjonalnie płyta wiórowa otworowa

rama wraz z wypełnieniem obłożona obustronnie płytą HDF

ramka przyszybowa wykonana jest w kolorze skrzydła

krawędzie boczne i krawędzie górne są okleinowane

krawędzie pionowe skrzydeł są zaokrąglone (**więcej informacji na str. 78**)

w skrzydłach podwójnych występuje listwa przymykowa (**rysunek na str. 78**)

WYMIARY SKRZYDŁA:

skrzydła pojedyncze - szerokość od „60” do „110”

skrzydła podwójne - szerokość od „120” do „200”

WYPOSAŻENIE STANDARDOWE:

zamek o rozstawie 72 mm do klucza powtarzalnego, blokady WC lub wkładki patentowej

zawiasy standardowe czopowe wkręcane 13,5/9 - 2 sztuki w skrzydłach „60” - „80”, 3 sztuki w skrzydłach „90”, „110”

OPCJE DODATKOWE:

	netto	brutto
wykonanie skrzydła bez otworu na klucz	bez dopłat	
dopłata do w szerokości szerokości „100” lub „110”	43,00 (szt)	52,89 (szt)
dodatkowy zawias w skrzydłach „60” - „80”	17,00 (szt)	20,91 (szt)
nasadka na zawias	5,00 (szt)	6,15 (szt)
podcięcie wentylacyjne	33,00	40,59
tuleje PCV	22,00 (kpl)	27,06 (kpl)
wykonanie skrzydła jako tępe (system przesuwny)	85,00	104,55
wykonanie drzwi dwuskrzydłowych	85,00	104,55
wkładka patentowa 31/36	20,00 (szt)	24,60 (szt)
wypełnienie płytą wiórowo-otworową	85,00	104,55

DOSTĘPNE OŚCIEŻNICE:

blokowa [OB3]

regulowana z opaską płaską 60 mm [ORS1], z opaską owalną 60 mm [ORS2] lub opaską płaską 80 mm [ORS8]



DOLCE



Dolce 1



Dolce 2



Dolce 3



skrzydła z kolekcji:	okleina: ENDURO / ENDURO PLUS / ENDURO 3D		ECO-FORNIR	
	netto	brutto	netto	brutto
Dolce	276,00	339,48	406,00	499,38

CENA (PODANA W PLN) ZAWIERA:

DOSTĘPNE OPCJE WYKONANIA SKRZYDŁA:




KOLORYSTYKA:

Okleina ENDURO

Intensywność użytkowania: ●●●○



lindo (biały) buk dąb orzech coimbra



heban dąb jesienny

Okleina ENDURO 2D


Intensywność użytkowania: ●●●○



dąb szlachetny orzech klasyczny dąb popielaty antracyt dąb europejski

Okleina ENDURO PLUS

Intensywność użytkowania: ●●●○



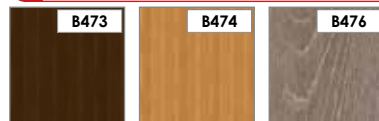
cedr forte dąb naturo dąb śnieżny dąb retro dąb wiosenny



dąb zimowy modrzew syberyjski

ECO-FORNIR FORTE

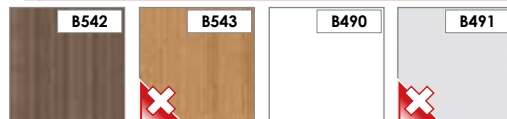
Intensywność użytkowania: ●●●●



orzech duro dąb eterno dąb szary

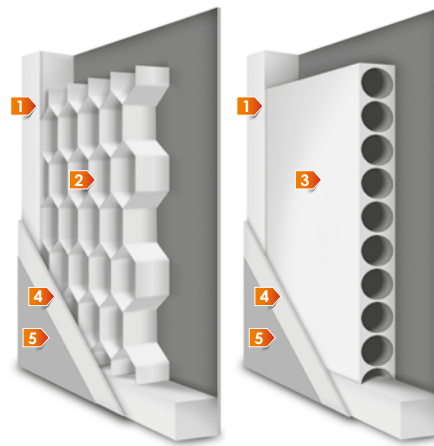
ECO-FORNIR laminat CPL

Intensywność użytkowania: ●●●●



coimbra ciemna kasztań jasny biały szary

KONSTRUKCJA:



PRZYKŁADOWY PRZEKRÓJ SKRZYDEŁ PŁASKICH DOLCE

- 1 rama: wykonana z płyty MDF
- 2 wypełnienie: „plaster miodu”
- 3 wypełnienie: płyta wiórowo otworowa
- 4 płyta HDF
- 5 okleina

rama w skrzydłach wykonana z płyty MDF

wypełnienie stabilizacyjne - „plaster miodu” lub opcjonalnie płyta wiórowa otworowa

rama wraz z wypełnieniem obłożona obustronnie płytą HDF

ramka przyszybowa wykonana jest w kolorze skrzydła

krawędzie boczne i krawędzie górne są okleinowane

krawędzie pionowe skrzydeł są zaokrąglone (**więcej informacji na str. 78**)

w skrzydłach podwójnych występuje listwa przymykowa (**rysunek na str. 78**)

WYMIARY SKRZYDŁA:

skrzydła pojedyncze - szerokość od „60” do „110”

skrzydła podwójne - szerokość od „120” do „200”

WYPOSAŻENIE STANDARDOWE:

zamek o rozstawie 72 mm do klucza powtarzalnego, blokady WC lub wkładki patentowej

zawiasy standardowe czopowe wkręcane 13,5/9 - 2 sztuki w skrzydłach „60” - „80”, 3 sztuki w skrzydłach „90”, „110”

OPCJE DODATKOWE:

	netto	brutto
wykonanie skrzydła bez otworu na klucz	bez dopłat	
dopłata do w szerokości szerokości „100” lub „110”	43,00 (szt)	52,89 (szt)
dodatkowy zawias w skrzydłach „60” - „80”	17,00 (szt)	20,91 (szt)
nasadka na zawias	5,00 (szt)	6,15 (szt)
podcięcie wentylacyjne	33,00	40,59
tuleje PCV	22,00 (kpl)	27,06 (kpl)
wykonanie skrzydła jako tępe (system przesuwny)	85,00	104,55
wykonanie drzwi dwuskrzydłowych	85,00	104,55
wkładka patentowa 31/36	20,00 (szt)	24,60 (szt)
wypełnienie płytą wiórowo-otworową	85,00	104,55

SZKŁO:



satinato

INFORMACJE O SZKLE:



DOSTĘPNE OŚCIEŻNICE:

blokowa [OB3]

regulowana z opaską płaską 60 mm [ORS1], z opaską owalną 60 mm [ORS2] lub opaską płaską 80 mm [ORS8]



LIDO



Lido 1



Lido 2



Lido 3



Lido 4



Lido 10



Lido 14



Lido 15



Lido 16



Lido 17



okleina:	ENDURO / ENDURO PLUS / ENDURO 3D		ECO-FORNIR	
	netto	brutto	netto	brutto
skrzydła z kolekcji:				
Lido	419,00	515,37	527,00	648,21

CENA (PODANA W PLN) ZAWIERA:

DOSTĘPNE OPCJE WYKONANIA SKRZYDŁA:




KOLORYSTYKA:

Okleina ENDURO

intensywność użytkowania: ●●●○




lindo (biały) buk dąb orzech coimbra



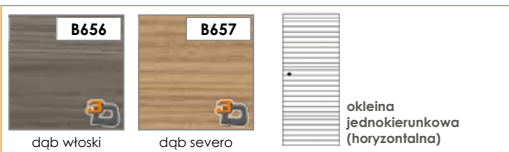
heban dąb jesienny

Okleina ENDURO 2D

intensywność użytkowania: ●●●○




dąb szlachetny orzech klasyczny dąb popielaty antracyt dąb europejski



dąb włoski dąb severo okleina jednokierunkowa (horyzontalna)

Okleina ENDURO PLUS

intensywność użytkowania: ●●●○



cedr forte dąb naturo dąb śnieżny dąb retro dąb wiosenny



dąb zimowy modrzew syberyjski

ECO-FORNIR FORTE

intensywność użytkowania: ●●●●



orzech duro dąb eterno dąb szary

ECO-FORNIR laminat CPL

intensywność użytkowania: ●●●●




coimbra ciemna kasztań jasny biały szary

KONSTRUKCJA:

PRZYKŁADOWY PRZEKRÓJ SKRZYDEŁ PŁASKICH

LIDO



- 1 rama: wykonana z płyty MDF
- 2 wypełnienie: płyta wiórowo otworowa
- 3 płyta HDF
- 4 okleina

rama w skrzydłach wykonana z płyty MDF

wypełnienie stabilizacyjne - płyta wiórowa otworowa

rama wraz z wypełnieniem obłożona obustronnie płytą HDF

szerokość paska alu - 8 mm

krawędzie boczne i krawędzie górne są okleinowane

krawędzie pionowe skrzydeł są zaokrąglone (**więcej informacji na str. 78**)

w skrzydłach podwójnych występuje listwa przymykowa (**rysunek na str. 78**)

WYMIARY SKRZYDŁA:

skrzydła pojedyncze - szerokość od „60” do „110”

skrzydła podwójne - szerokość od „120” do „200”

WYPOSAŻENIE STANDARDOWE:

zamek o rozstawie 72 mm do klucza powtarzalnego, blokady WC lub wkładki patentowej

zawiasy standardowe czopowe wkręcane 13,5/9 - 2 sztuki w skrzydłach „60” - „80”, 3 sztuki w skrzydłach „90”, „110”

OPCJE DODATKOWE:

	netto	brutto
wykonanie skrzydła bez otworu na klucz	bez dopłat	
dopłata do w szerokości szerokości „100” lub „110”	43,00 (szt)	52,89 (szt)
dodatkowy zawias w skrzydłach „60” - „80”	17,00 (szt)	20,91 (szt)
nasadka na zawias	5,00 (szt)	6,15 (szt)
podcięcie wentylacyjne	33,00	40,59
tuleje PCV	22,00 (kpl)	27,06 (kpl)
wykonanie skrzydła jako tępe (system przesuwny)	85,00	104,55
wykonanie drzwi dwuskrzydłowych	85,00	104,55
wkładka patentowa 31/36	20,00 (szt)	24,60 (szt)
wypełnienie płytą wiórowo-otworową	85,00	104,55

DOSTĘPNE OŚCIEŻNICE:

blokowa [OB3]

regulowana z opaską płaską 60 mm [ORS1], z opaską owalną 60 mm [ORS2] lub opaską płaską 80 mm [ORS8]



STRADA



Strada 1



Strada 2



Strada 3



okleina:	ENDURO / ENDURO PLUS / ENDURO 3D		ECO-FORNIR	
	netto	brutto	netto	brutto
skrzydła z kolekcji:				
Strada	290,00	356,70	399,00	490,77

CENA (PODANA W PLN) ZAWIERA:

DOSTĘPNE OPCJE WYKONANIA SKRZYDŁA:



KOLORYSTYKA:

Okleina ENDURO

Intensywność użytkowania: ●●●○



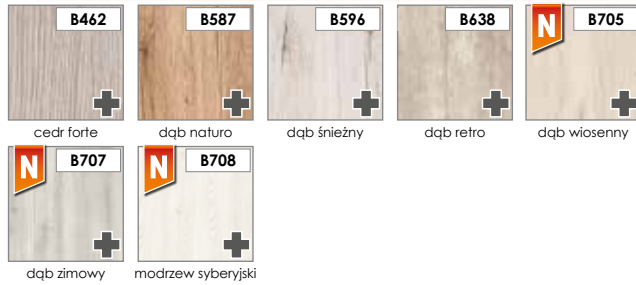
Okleina ENDURO 3D

Intensywność użytkowania: ●●●○



Okleina ENDURO PLUS

Intensywność użytkowania: ●●●○



ECO-FORNIR FORTE

Intensywność użytkowania: ●●●●



ECO-FORNIR laminat CPL

Intensywność użytkowania: ●●●●



KOLOR WIĄZ NIE WYSTĘPUJE W SKRZYDŁACH POJEDYNCZYCH O SZEROKOŚCI „100” - „110” ORAZ PODWÓJNYCH O SZEROKOŚCI „200”

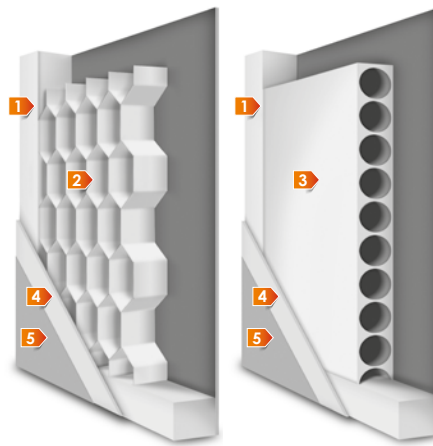
SZKŁO:



INFORMACJE O SZKLE:



KONSTRUKCJA:



PRZYKŁADOWY PRZEKRÓJ SKRZYDEŁ PŁASKICH

STRADA

- 1 rama: wykonana z płyty MDF
- 2 wypełnienie: „plaster miodu”
- 3 wypełnienie: płyta wiórowo otworowa
- 4 płyta HDF
- 5 okleina

rama w skrzydłach wykonana z płyty MDF

wypełnienie stabilizacyjne - „plaster miodu” lub opcjonalnie płyta wiórowa otworowa

rama wraz z wypełnieniem obłożona obustronnie płytą HDF

ramka przyszybowa wykonana jest w kolorze skrzydła

krawędzie boczne i krawędzie górne są okleinowane

krawędzie pionowe skrzydeł są zaokrąglone (**więcej informacji na str. 78**)

w skrzydłach podwójnych występuje listwa przymykowa (**rysunek na str. 78**)

WYMIARY SKRZYDŁA:

skrzydła pojedyncze - szerokość od „60” do „110”

skrzydła podwójne - szerokość od „120” do „200”

WYPOSAŻENIE STANDARDOWE:

zamek o rozstawie 72 mm do klucza powtarzalnego, blokady WC lub wkładki patentowej

zawiasy standardowe czopowe wkręcane 13,5/9 - 2 sztuki w skrzydłach „60” - „80”, 3 sztuki w skrzydłach „90”, „110”

OPCJE DODATKOWE:

	netto	brutto
wykonanie skrzydła bez otworu na klucz	bez dopłat	
dopłata do szerokości „100”, „110”	43,00 (szt)	52,89 (szt)
dodatkowy zawias w skrzydłach „60” - „80”	17,00 (szt)	20,91 (szt)
nasadka na zawias	5,00 (szt)	6,15 (szt)
podcięcie wentylacyjne	33,00	40,59
tuleje PCV	22,00 (kpl)	27,06 (kpl)
wykonanie skrzydła jako tępe (system przesuwny)	85,00	104,55
wykonanie drzwi dwuskrzydłowych	85,00	104,55
wkładka patentowa 31/36	20,00 (szt)	24,60 (szt)
wypełnienie płytą wiórowo-otworową	85,00	104,55

DOSTĘPNE OŚCIEŻNICE:

blokowa [OB3]

regulowana z opaską płaską 60 mm [ORS1], z opaską owalną 60 mm [ORS2] lub opaską płaską 80 mm [ORS8]



SAGITTARIUS, LIBRA I TAURUS



okleina:	ENDURO / ENDURO PLUS / ENDURO 3D		ECO-FORNIR	
	netto	brutto	netto	brutto
skrzydła:				
Sagittarius	323,00	397,29	431,00	530,13
Libra*	313,00	384,99	431,00	530,13
Taurus**	165,00	202,95	--	--

* NIE WYSTĘPUJE W OKLEINIE HORYZONTALNEJ DĄB WŁOSKI [B656] I DĄB SEVERO [B657] **WYSTĘPUJE WYŁĄCZNIE W KOLORYSTYCE: KASZTAN [B288] I WIAŻ [B373]

CENA (PODANA W PLN) ZAWIERA:

DOSTĘPNE OPCJE WYKONANIA SKRZYDŁA:



KOLORYSTYKA:

Okleina ENDURO

Intensywność użytkowania: ●●●○



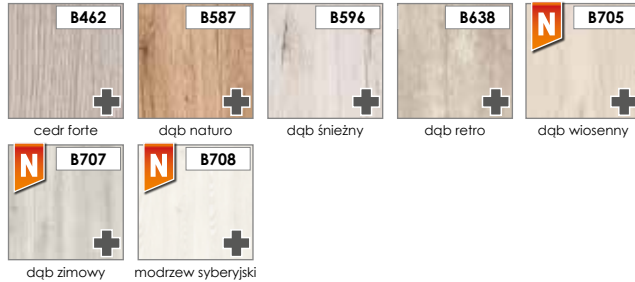
Okleina ENDURO 3D

Intensywność użytkowania: ●●●○



Okleina ENDURO PLUS

Intensywność użytkowania: ●●●○



ECO-FORNIR FORTE

Intensywność użytkowania: ●●●●



ECO-FORNIR laminat CPL

Intensywność użytkowania: ●●●●



KOLOR WIĄZ NIE WYSTĘPUJE W SKRZYDŁACH POJEDYNCZYCH O SZEROKOŚCI „100” - „110” ORAZ PODWÓJNYCH O SZEROKOŚCI „200”

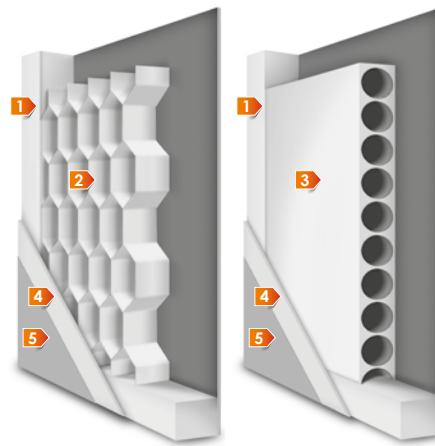
SZKŁO:



INFORMACJE O SZKLE:



KONSTRUKCJA:



PRZYKŁADOWY PRZEKRÓJ SKRZYDEŁ PŁASKICH
SAGITTARIUS, LIBRA I TAURUS

- 1 rama: wykonana z płyty MDF
- 2 wypełnienie: „plaster miodu”
- 3 wypełnienie: płyta wiórowo otworowa
- 4 płyta HDF
- 5 okleina

rama w skrzydłach wykonana z płyty MDF

wypełnienie stabilizacyjne - „plaster miodu” lub opcjonalnie płyta wiórowa otworowa

rama wraz z wypełnieniem obłożona obustronnie płytą HDF

ramka przyszybowa wykonana jest w kolorze skrzydła

krawędzie boczne i krawędzie górne są okleinowane

krawędzie pionowe skrzydeł są zaokrąglone (**więcej informacji na str. 78**)

w skrzydłach podwójnych występuje listwa przymykowa (**rysunek na str. 78**)

WYMIARY SKRZYDŁA:

skrzydła pojedyncze - szerokość od „60” do „110”

skrzydła podwójne - szerokość od „120” do „200”

WYPOSAŻENIE STANDARDOWE:

zamek o rozstawie 72 mm do klucza powtarzalnego, blokady WC lub wkładki patentowej

zawiasy standardowe czopowe wkręcane 13,5/9 - 2 sztuki w skrzydłach „60” - „80”, 3 sztuki w skrzydłach „90”, „110”

OPCJE DODATKOWE:

	netto	brutto
wykonanie skrzydła bez otworu na klucz	bez dopłat	
dopłata do szerokości „100”, „110”	43,00 (szt)	52,89 (szt)
dodatkowy zawias w skrzydłach „60” - „80”	17,00 (szt)	20,91 (szt)
nasadka na zawias	5,00 (szt)	6,15 (szt)
podcięcie wentylacyjne	33,00	40,59
tuleje PCV	22,00 (kpl)	27,06 (kpl)
wykonanie skrzydła jako tępe (system przesuwny)	85,00	104,55
wykonanie drzwi dwuskrzydłowych	85,00	104,55
wkładka patentowa 31/36	20,00 (szt)	24,60 (szt)
wypełnienie płytą wiórowo-otworową	85,00	104,55

DOSTĘPNE OŚCIEŻNICE:

blokowa [OB3]

regulowana z opaską płaską 60 mm [ORS1], z opaską owalną 60 mm [ORS2] lub opaską płaską 80 mm [ORS8]



GEMINI I VIRGO



skrzydła z kolekcji:	okleina: ENDURO / ENDURO PLUS / ENDURO 3D		ECO-FORNIR	
	netto	brutto	netto	brutto
Gemini / Virgo	345,00	424,35	453,00	557,19

CENA (PODANA W PLN) ZAWIERA:

DOSTĘPNE OPCJE WYKONANIA SKRZYDŁA:



KOLORYSTYKA:

E okleina ENDURO

Intensywność użytkowania: ●●●○



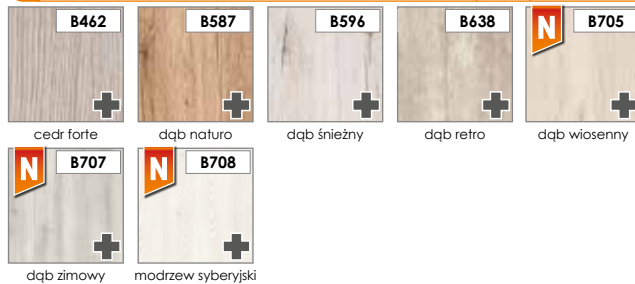
E okleina ENDURO 3D

Intensywność użytkowania: ●●●○



E okleina ENDURO PLUS

Intensywność użytkowania: ●●●○



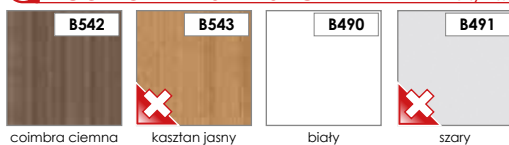
EF ECO-FORNIR FORTE

Intensywność użytkowania: ●●●●●



EF ECO-FORNIR laminat CPL

Intensywność użytkowania: ●●●●●



KOLOR WIĄZ NIE WYSTĘPUJE W SKRZYDŁACH POJEDYNCZYCH O SZEROKOŚCI „100” - „110” ORAZ PODWÓJNYCH O SZEROKOŚCI „200”

SZKŁO:

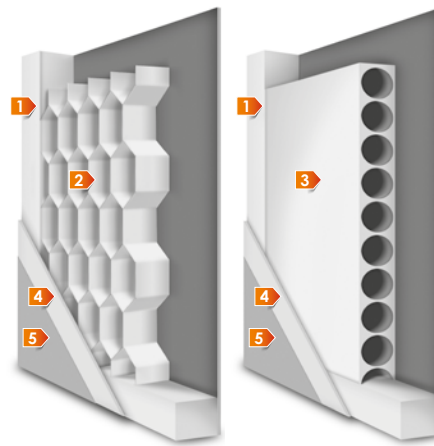


INFORMACJE O SZKLE:



STRONA BŁYSZCZĄCA SZYBY ZNAJDUJE SIĘ OD STRONY ZAWIASÓW

KONSTRUKCJA:



PRZYKŁADOWY PRZEKRÓJ SKRZYDEŁ PŁASKICH GEMINI I VIRGO

- 1 rama: wykonana z płyty MDF
- 2 wypełnienie: „plaster miodu”
- 3 wypełnienie: płyta wiórowo otworowa
- 4 płyta HDF
- 5 okleina

rama w skrzydłach wykonana z płyty MDF

wypełnienie stabilizacyjne - „plaster miodu” lub opcjonalnie płyta wiórowa otworowa

rama wraz z wypełnieniem obłożona obustronnie płytą HDF

ramka przyszybowa wykonana jest w kolorze skrzydła

krawędzie boczne i krawędzie górne są okleinowane

krawędzie pionowe skrzydeł są zaokrąglone (**więcej informacji na str. 78**)

w skrzydłach podwójnych występuje listwa przymykowa (**rysunek na str. 78**)

WYMIARY SKRZYDŁA:

skrzydła pojedyncze - szerokość od „60” do „110”

skrzydła podwójne - szerokość od „120” do „200”

WYPOSAŻENIE STANDARDOWE:

zamek o rozstawie 72 mm do klucza powtarzalnego, blokady WC lub wkładki patentowej

zawiasy standardowe czopowe wkręcane 13,5/9 - 2 sztuki w skrzydłach „60” - „80”, 3 sztuki w skrzydłach „90”, „110”

OPCJE DODATKOWE:

	netto	brutto
wykonanie skrzydła bez otworu na klucz	bez dopłat	
dopłata do szerokości „100”, „110”	43,00 (szt)	52,89 (szt)
dodatkowy zawias w skrzydłach „60” - „80”	17,00 (szt)	20,91 (szt)
nasadka na zawias	5,00 (szt)	6,15 (szt)
podcięcie wentylacyjne	33,00	40,59
tuleje PCV	22,00 (kpl)	27,06 (kpl)
wykonanie skrzydła jako tępe (system przesuwny)	85,00	104,55
wykonanie drzwi dwuskrzydłowych	85,00	104,55
wkładka patentowa 31/36	20,00 (szt)	24,60 (szt)
wypełnienie płytą wiórowo-otworową	85,00	104,55

DOSTĘPNE OŚCIEŻNICE:

blokowa [OB3]

regulowana z opaską płaską 60 mm [ORS1], z opaską owalną 60 mm [ORS2] lub opaską płaską 80 mm [ORS8]



PARMA I AVERNO



	okleina:	ENDURO / ENDURO PLUS / ENDURO 3D		ECO-FORNIR	
		netto	brutto	netto	brutto
skrzydła:					
Parma		302,00	371,46	410,00	504,30
Averno		280,00	344,40	388,00	477,24

CENA (PODANA W PLN) ZAWIERA:

DOSTĘPNE OPCJE WYKONANIA SKRZYDŁA:



KOLORYSTYKA:

E okleina ENDURO

Intensywność użytkowania: ●●●○




E okleina ENDURO 3D

Intensywność użytkowania: ●●●○



E okleina ENDURO PLUS

Intensywność użytkowania: ●●●○



EF ECO-FORNIR FORTE

Intensywność użytkowania: ●●●●●



EF ECO-FORNIR laminat CPL

Intensywność użytkowania: ●●●●●



KOLOR WIĄZ NIE WYSTĘPUJE W SKRZYDŁACH POJEDYNCZYCH O SZEROKOŚCI „100” - „110” ORAZ PODWÓJNYCH O SZEROKOŚCI „200”

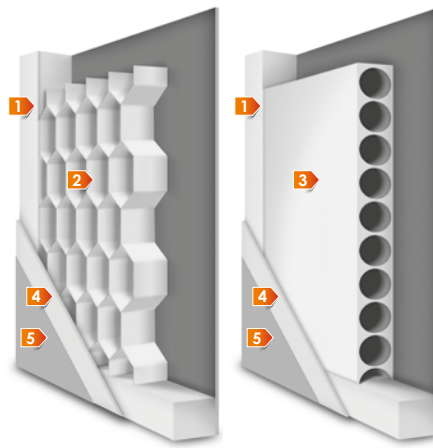
SZKŁO:



INFORMACJE O SZKLE:



KONSTRUKCJA:



PRZYKŁADOWY PRZEKRÓJ SKRZYDEŁ PŁASKICH
PARMA I AVERNO

- 1 rama: wykonana z płyty MDF
- 2 wypełnienie: „plaster miodu”
- 3 wypełnienie: płyta wiórowo otworowa
- 4 płyta HDF
- 5 okleina

rama w skrzydłach wykonana z płyty MDF

wypełnienie stabilizacyjne - „plaster miodu” lub opcjonalnie płyta wiórowa otworowa

rama wraz z wypełnieniem obłożona obustronnie płytą HDF

ramka przyszybowa wykonana jest w kolorze skrzydła

krawędzie boczne i krawędzie górne są okleinowane

krawędzie pionowe skrzydeł są zaokrąglone (**więcej informacji na str. 78**)

w skrzydłach podwójnych występuje listwa przymykowa (**rysunek na str. 78**)

WYMIARY SKRZYDŁA:

skrzydła pojedyncze - szerokość od „60” do „110”

skrzydła podwójne - szerokość od „120” do „200”

WYPOSAŻENIE STANDARDOWE:

zamek o rozstawie 72 mm do klucza powtarzalnego, blokady WC lub wkładki patentowej

zawiasy standardowe czopowe wkręcane 13,5/9 - 2 sztuki w skrzydłach „60” - „80”, 3 sztuki w skrzydłach „90”, „110”

OPCJE DODATKOWE:

	netto	brutto
wykonanie skrzydła bez otworu na klucz	bez dopłat	
dopłata do szerokości „100”, „110”	43,00 (szt)	52,89 (szt)
dodatkowy zawias w skrzydłach „60” - „80”	17,00 (szt)	20,91 (szt)
nasadka na zawias	5,00 (szt)	6,15 (szt)
podcięcie wentylacyjne	33,00	40,59
tuleje PCV	22,00 (kpl)	27,06 (kpl)
wykonanie skrzydła jako tępe (system przesuwny)	85,00	104,55
wykonanie drzwi dwuskrzydłowych	85,00	104,55
wkładka patentowa 31/36	20,00 (szt)	24,60 (szt)
wypełnienie płytą wiórowo-otworową	85,00	104,55

DOSTĘPNE OŚCIEŻNICE:

blokowa [OB3]

regulowana z opaską płaską 60 mm [ORS1], z opaską owalną 60 mm [ORS2] lub opaską płaską 80 mm [ORS8]



ORSO



skrzydła z kolekcji:	okleina: ENDURO / ENDURO PLUS / ENDURO 3D		ECO-FORNIR	
	netto	brutto	netto	brutto
Orso	290,00	356,70	399,00	490,77

CENA (PODANA W PLN) ZAWIERA:

DOSTĘPNE OPCJE WYKONANIA SKRZYDŁA:



KOLORYSTYKA:

Okleina ENDURO

Intensywność użytkowania: ●●●○




Okleina ENDURO 3D

Intensywność użytkowania: ●●●○



Okleina ENDURO PLUS

Intensywność użytkowania: ●●●○



ECO-FORNIR FORTE

Intensywność użytkowania: ●●●●●



ECO-FORNIR laminat CPL

Intensywność użytkowania: ●●●●●



KOLOR WIĄZ NIE WYSTĘPUJE W SKRZYDŁACH POJEDYNCZYCH O SZEROKOŚCI „100” - „110” ORAZ PODWÓJNYCH O SZEROKOŚCI „200”

SZKŁO:



INFORMACJE O SZKLE:

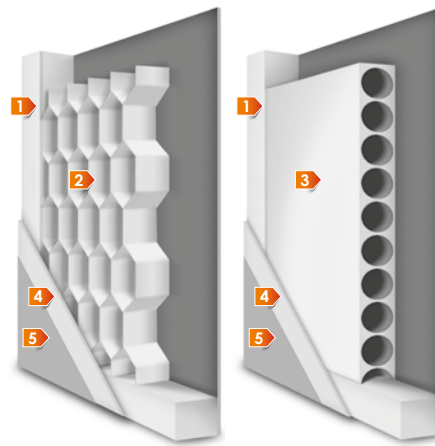


STRONA BŁYSZCZĄCA SZYBY ZNAJDUJE SIĘ OD STRONY ZAWIASÓW

DODATKOWE INFORMACJE:

OŚCIEŻNICE STR. 79-84 / DOPŁATY DO OŚCIEŻNIC STR. 81 / WYPOSAŻENIE I AKCESORIA STR. 85

KONSTRUKCJA:



PRZYKŁADOWY PRZEKRÓJ SKRZYDEŁ PŁASKICH

ORSO

- 1 rama: wykonana z płyty MDF
- 2 wypełnienie: „plaster miodu”
- 3 wypełnienie: płyta wiórowo otworowa
- 4 płyta HDF
- 5 okleina

rama w skrzydłach wykonana z płyty MDF

wypełnienie stabilizacyjne - „plaster miodu” lub opcjonalnie płyta wiórowa otworowa

rama wraz z wypełnieniem obłożona obustronnie płytą HDF

ramka przyszybowa wykonana jest w kolorze skrzydła

krawędzie boczne i krawędzie górne są okleinowane

krawędzie pionowe skrzydeł są zaokrąglone (**więcej informacji na str. 78**)

w skrzydłach podwójnych występuje listwa przymykowa (**rysunek na str. 78**)

WYMIARY SKRZYDŁA:

skrzydła pojedyncze - szerokość od „60” do „110”

skrzydła podwójne - szerokość od „120” do „200”

WYPOSAŻENIE STANDARDOWE:

zamek o rozstawie 72 mm do klucza powtarzalnego, blokady WC lub wkładki patentowej

zawiasy standardowe czopowe wkręcane 13,5/9 - 2 sztuki w skrzydłach „60” - „80”, 3 sztuki w skrzydłach „90”, „110”

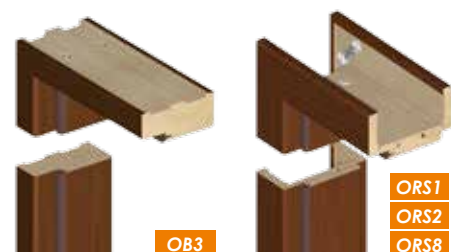
OPCJE DODATKOWE:

	netto	brutto
wykonanie skrzydła bez otworu na klucz	bez dopłat	
dopłata do szerokości „100”, „110”	43,00 (szt)	52,89 (szt)
dodatkowy zawias w skrzydłach „60” - „80”	17,00 (szt)	20,91 (szt)
nasadka na zawias	5,00 (szt)	6,15 (szt)
podcięcie wentylacyjne	33,00	40,59
tuleje PCV	22,00 (kpl)	27,06 (kpl)
wykonanie skrzydła jako tępe (system przesuwny)	85,00	104,55
wykonanie drzwi dwuskrzydłowych	85,00	104,55
wkładka patentowa 31/36	20,00 (szt)	24,60 (szt)
wypełnienie płytą wiórowo-otworową	85,00	104,55


DOSTĘPNE OŚCIEŻNICE:

blokowa [OB3]

regulowana z opaską płaską 60 mm [ORS1], z opaską owalną 60 mm [ORS2] lub opaską płaską 80 mm [ORS8]



AMBER



ZOBACZ FILM NA NASZYM
KANALE YOUTUBE:
**„MONTAŻ DRZWI
SZKLANYCH AMBER”**

skrzydło:	netto	brutto	skrzydło:	netto	brutto
Amber 3, 5, 6, 7, 11	792,00	974,16	Amber 13	744,00	915,12
Amber 9, 12, 16	1164,00	1431,72	Amber 14	418,00	514,14
Amber 8	932,00	1146,36	Amber 15	487,00	599,01

CENA (PODANA W PLN) ZAWIERA:	DOSTĘPNE OPCJE WYKONANIA SKRZYDŁA:	INFORMACJE O SZKLE:
SKRZYDŁO BEZ OŚCIEŻNICY I KLAMKI	DRZWI POJEDYNCZE: SZEROKOŚĆ 60 - 90	WENTYLACJA: PODCIĘCIE (dopłata)
		STRONA MATOWA SZYBY ZNAJDUJE SIĘ OD STRONY ZAWIASÓW



OKUCIA DO SKRZYDEŁ AMBER:

okucie **Studio Rondo**



okucie **Studio Classic**




okucie **Studio Arcos**



Dostępna kolorystyka:



Dostępna kolorystyka:



Dostępna kolorystyka:



rodzaje okuć do skrzydeł **AMBER**



kolor:	okucie Studio Rondo				okucie Studio Classic				okucie Studio Arcos			
	aluminium anodowane na srebrno		stal nierdzewna		aluminium anodowane na srebrno		stal nierdzewna		aluminium anodowane na srebrno		stal nierdzewna	
	netto	brutto	netto	brutto	netto	brutto	netto	brutto	netto	brutto	netto	brutto
Bez otworu - krótka lub długa klamka	572,00	703,56	861,00	1059,03	793,00	975,39	1092,00	1343,16	914,00	1124,22	1145,00	1408,35
Klucz pokojowy	572,00	703,56	861,00	1059,03	793,00	975,39	1092,00	1343,16	914,00	1124,22	1145,00	1408,35
Wkładka PZ (cena nie zawiera wkładki)	572,00	703,56	861,00	1059,03	793,00	975,39	1092,00	1343,16	914,00	1124,22	1145,00	1408,35
WC	730,00	897,90	1013,00	1245,99	982,00	1207,86	1302,00	1601,46	1103,00	1356,69	1302,00	1601,46

KONSTRUKCJA:

SZYBY: hartowane o grubości 8 mm

strona matowa szyby znajduje się od strony zawiasów

tafle szklane należy zamawiać w komplecie z ościeżnicą

ościeżnica **blokowa lub regulowana** z dwoma zawiasami

WYMIARY SKRZYDŁA:

	„60”	„70”	„80”	„90”
szerokość skrzydła	617	717	817	917
wysokość skrzydła	2027			

OPCJE DODATKOWE:

	netto	brutto
podcięcie wentylacyjne	100,00	123,00

DOSTĘPNE OŚCIEŻNICE:

blokowa **[OB3]**

regulowana z opaską płaską 60 mm **[ORS1]**, z opaską owalną 60 mm **[ORS2]** lub opaską płaską 80 mm **[ORS8]**



NORMA DECOR I LIBRA



drzwi łamane - Norma Decor 1



drzwi łamane - Libra

okleina:	ENDURO / ENDURO PLUS / ENDURO 3D		ECO-FORNIR	
	netto	brutto	netto	brutto
skrzydła:				
Norma Decor 1	634,00	779,82	746,00	917,58
Libra	731,00	899,13	844,00	1038,12

CENA (PODANA W PLN) ZAWIERA: DOSTĘPNE OPCJE WYKONANIA SKRZYDŁA:

SKRZYDŁO
BEZ OŚCIEŻNICYDRZWI
POJEDYŃCZE:
SZEROKOŚĆ 60 - 90

KOLORYSTYKA:

Okleina ENDURO

intensywność użytkowania: ●●●○




lindo (biały)

buk

dąb

orzech

coimbra



heban

dąb jesienny

Okleina ENDURO 3D

intensywność użytkowania: ●●●○



dąb szlachetny

orzech klasyczny

dąb popielaty

antracyt

dąb europejski



dąb włoski

dąb severo

okleina jednokierunkowa (horyzontalna)

Okleina ENDURO PLUS

intensywność użytkowania: ●●●○



cedr forte

dąb naturo

dąb śnieżny

dąb retro

dąb wiosenny



dąb zimowy

modrzew syberyjski

ECO-FORNIR FORTE

intensywność użytkowania: ●●●●



orzech duro

dąb eterno

dąb szary

ECO-FORNIR laminat CPL

intensywność użytkowania: ●●●●



coimbra ciemna

kasztań jasny

biały

szary

SZKŁO:



satinato


INFORMACJE O SZKLE:



STRONA MATOWA SZYBY ZNAJDUJE SIĘ OD STRONY OŚCIEŻNICY

KONSTRUKCJA:

PRZYKŁADOWY PRZEKRÓJ SKRZYDEŁ ŁAMANYCH NORMA DECOR 1 I LIBRA



- 1 rama: wykonana z płyty MDF
- 2 wypełnienie: „plaster miodu”
- 3 płyta HDF
- 4 okleina

drzwi łamane składają się ze skrzydła łamanego oraz obudowy muru na bazie ościeżnicy blokowej lub regulowanej

konstrukcję każdej z połówek drzwi łamanych stanowi rama z płyty MDF lub z półfabrykatów z drewna iglastego klejonego warstwowo o grubości 33 mm

wypełnienie stabilizacyjne „plaster miodu”

rama wraz z wypełnieniem obłożona obustronnie płytą HDF o grubości 3 mm

każda z połówek skrzydła posiada jedną przylgę wzdłuż krawędzi pionowej od strony pionowego elementu ościeżnicy

obie połówki połączone są ze sobą za pomocą zawiasów chowanych

całość połączona jest z podłogą za pomocą czopu zagłębionego w jego osadzie, która z kolei jest przykręcana do podłogi

połączenie górnej części odbywa się za pomocą czopu zagłębionego w osadzie, w którą wyposażona jest szyna w kolorze białym, montowana pod felc nadproża

po szynie wodzi prowadnik górny stabilizujący skrzydło podczas otwierania/zamykania

krawędzie pionowe skrzydeł są zaokrąglone (**więcej informacji na str. 78**)

WYMIARY SKRZYDŁA:

skrzydła pojedyncze - szerokość od „60” do „90”

WYPOSAŻENIE STANDARDOWE:

2 pochwyty okrągłe w kolorze srebrnym

2 zawiasy chowane w kolorze srebrnym

DOSTĘPNE OŚCIEŻNICE:

blokowa [KOB3]

regulowana z opaską płaską 60 mm [ORS1], z opaską owalną 60 mm [ORS2] lub opaską płaską 80 mm [ORS8]



SYSTEM CHOWANY W ŚCIANĘ

z kasetą **POJEDYNCZĄ LUB PODWÓJNĄ**
do ściany gipsowo - kartonowej 100 lub 125 mm

WYMIARY KASETY POJEDYNCZEJ (mm)

światło przejścia L x H	wymiarzy zewnętrzne C x H1	A	B	grubość ściany	WYMIARY SKRZYDŁA	
					szer.	wys.
590 x 2025	1305 x 2115	650	615	100-125	618	2027
690 x 2025	1505 x 2115	750	715		718	
790 x 2025	1705 x 2115	850	815		818	
890 x 2025	1905 x 2115	950	915		918	
990 x 2025	2105 x 2115	1050	1015		1018	

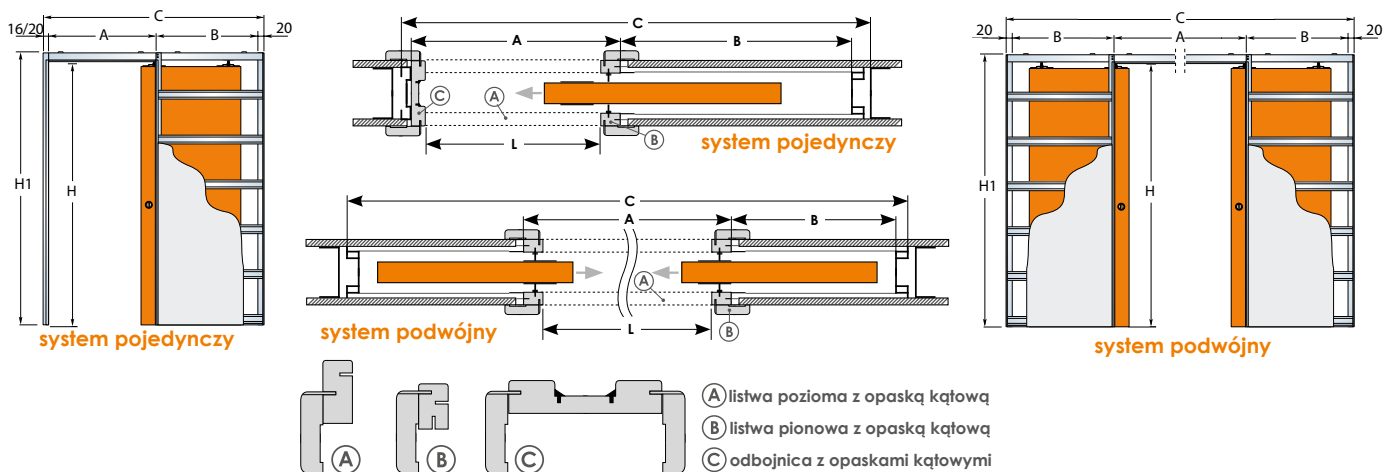
WYMIARY KASETY PODWÓJNEJ (mm)

światło przejścia L x H	wymiarzy zewnętrzne C x H1	A	B	grubość ściany	WYMIARY SKRZYDŁA	
					szer.	wys.
1180 x 2025	2520 x 2115	1250	615	100-125	618	2027
1380 x 2025	2920 x 2115	1450	715		718	
1580 x 2025	3320 x 2115	1650	815		818	
1780 x 2025	3720 x 2115	1850	915		918	
1980 x 2025	4120 x 2115	2050	1015		1018	

H - wysokość w świetle; H1 - wysokość kasety;
L - szerokość w świetle; C - szerokość kasety;

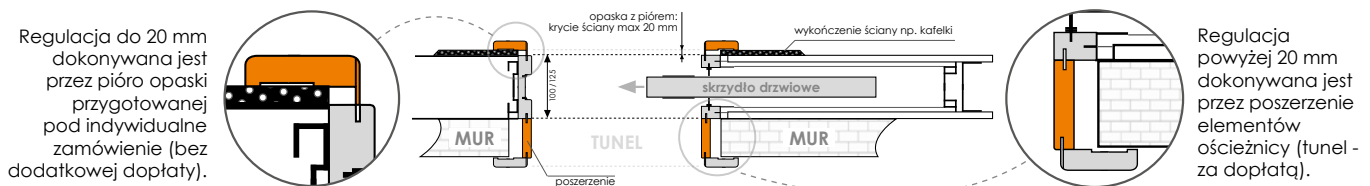
Kaseta w szerokości 100 dedykowana jest dla skrzydeł modułowych (np. Domino, Versano, Tamparo) i płaskich pełnych.
Kaseta w szerokości 125 dedykowana jest dla skrzydeł płaskich (np. Torino, Averno, Strada)

SCHEMAT UMIEJSCOWIENIA ELEMENTÓW OŚCIEŻNICY DO DRZWI PRZESUWNYCH



SCHEMAT UMIEJSCOWIENIA ELEMENTÓW POSZERZEŃ OŚCIEŻNICY DO SYSTEMU PRZESUWNEGO CHOWANEGO W ŚCIANĘ

Standardowa długość pióra opaski maskującej to **7 mm** dla kasety 100 mm oraz **10 mm** dla kasety 125 mm.



WYPOSAŻENIE STANDARDOWE:

- kasetę konstrukcyjną z systemem „100”
- komplet listew, szczotki i uszczelki
- komplet opasek regulowanych na dwie strony
- pochwyt w kolorze chrom, satyna lub złoty

OPCJE DODATKOWE:

	netto	brutto
poszerzenie (tunel) zwiększające zakres regulacji ościeżnicy powyżej 20 mm - element poszerzający (cena za 10 mm)	36,00 (kpl)	44,28 (kpl)
spawalniacz hydrauliczny BIAS (nie dotyczy skrzydeł D'Artagnan)	189,00	232,47
zamek hakowy w kolorze chrom, satyna, złoty	KLUCZ 166,00	204,18
dopłata zawiera: zamek hakowy, klucz łamany lub pokrętko do WC łamane		
	WC 198,00	243,54

RODZAJ SYSTEMU	rozmiar drzwi	grubość ściany (mm)	ENDURO / ENDURO PLUS / ENDURO 3D		RYFLOWANA / ECO-FORNIR	
			netto	brutto	netto	brutto
pojedynczy do ściany gipsowo-kartonowej	60 - 100	100, 125	1160,00	1426,80	1192,00	1466,16
podwójny do ściany gipsowo-kartonowej			2042,00	2511,66	2074,00	2551,02

CENA (PODANA W PLN) ZAWIERA:

- kasetę konstrukcyjną z systemem „100”, „125”.
- komplet listew, szczotki i uszczelki.
- komplet opasek regulowanych na dwie strony.
- pochwyt w kolorze chrom, satyna lub złoty.

DOSTĘPNE OPCJE WYKONANIA SKRZYDŁA:

- DRZWI BEZPRZYLGOWE
- DRZWI POJEDYNCZE: SZEROKOŚĆ 60 - 100
- DRZWI PODWÓJNE: SZEROKOŚĆ 120 - 200
- WENTYLACJA: TULEJE LUB KRATKA (W ZALEŻNOŚCI OD MODELU)

SYSTEM NAŚCIENNY

z karniszem do drzwi
POJEDYNCZYCH LUB PODWÓJNYCH

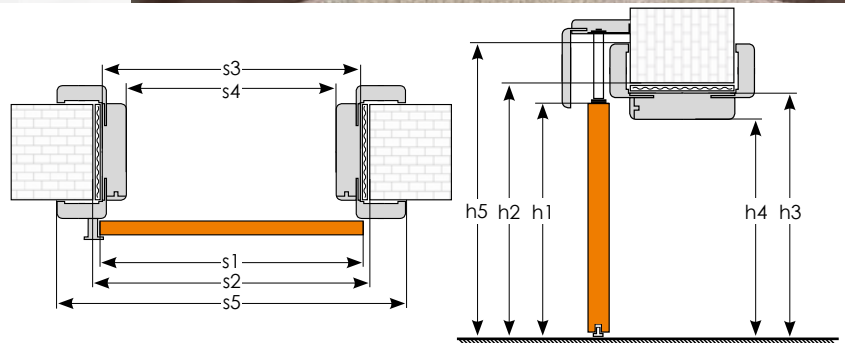
WYMIARY SKRZYDŁA I OBUĐOWY MURU ORS3 DO SYSTEMU NAŚCIENNEGO (mm)	ościeżnica do drzwi pojedynczych				
	„60”	„70”	„80”	„90”	„100”
s1	618	718	818	918	1018
s2*	640	740	840	940	1040
s3	610	710	810	910	1010
s4	566	666	766	866	966
s5 (60 mm)	710	810	910	1010	1110
s5 (80 mm)	750	850	950	1050	1150
h1	2027				
h2	2054				
h3	2039				
h4*	2017				
h5 (60 mm)	2089				
h5 (80 mm)	2109				

WYMIARY SKRZYDŁA I OBUĐOWY MURU ORS3 DO SYSTEMU NAŚCIENNEGO (mm)	ościeżnica do drzwi podwójnych				
	„120”	„140”	„160”	„180”	„200”
s1	618+618	718+718	818+818	918+918	1018+1018
s2*	1258	1458	1658	1858	2058
s3	1228	1428	1628	1828	2028
s4	1184	1384	1584	1784	1984
s5 (60 mm)	1328	1528	1728	1928	2128
s5 (80 mm)	1368	1568	1768	1968	2168
h1	2027				
h2	2054				
h3	2039				
h4*	2017				
h5 (60 mm)	2089				
h5 (80 mm)	2109				

*wymiarzy otworu w murze dla wersji bez obudowy należy przyjąć identyczne z wymiarami obudowy w świetle ościeżnicy.



- s1 - szerokość skrzydła
- s2 - szerokość otworu w murze
- s3 - szerokość zewnętrzna ościeżnicy
- s4 - szerokość w świetle ościeżnicy
- s5 - szerokość krycia ościeżnicy z opaską 60 mm lub 80 mm
- h1 - wysokość skrzydła
- h2 - wysokość otworu w murze
- h3 - wysokość zewnętrzna ościeżnicy
- h4 - wysokość w świetle ościeżnicy
- h5 - wysokość krycia ościeżnicy z opaską 60 mm lub 80 mm



WYPOSAŻENIE

- karnisz - w kolorze skrzydła - montowany na listwie ALU (dwa rodzaje w zależności od wysokości opaski maskującej zastosowanej w ościeżnicy - 60 mm lub 80 mm)
- naparstek - 1 szt. (złoto, chrom lub satyna)
- szyna - montowana na listwie ALU
- pochwył dedykowany w kolorze chrom lub satyna - kpl. na 2 strony skrzydła

OPCJE DODATKOWE:

	netto	brutto
obudowa muru z opaską 60 mm i odbojnicą (ORS3) dopłata zawiera: obudowę muru z opaską 60 mm, odbojnicę (bez frezowania pod blachę), blachę przymykową na zamek hakowy do samodzielnego montażu	cena osc.regulowanej ORS1 + 15%	
obudowa muru z opaską 80 mm i odbojnicą (ORS9) dopłata zawiera: obudowę muru z opaską 80 mm, odbojnicę (bez frezowania pod blachę), blachę przymykową na zamek hakowy do samodzielnego montażu	cena osc.regulowanej ORS1 + 17 zł netto + 15%	
spowalnicznik hydrauliczny BIAS (nie dotyczy skrzydeł D'Artagnan)	189,00	232,47
odbojnicą	ENDURO / PLUS / 3D	84,00 103,32
	RYFLOWANA	95,00 116,85
	ECO-FORNIR	105,00 129,15
zamek hakowy na KLUCZ (chrom, satyna, złoto) dopłata zawiera: zamek hakowy, klucz łamany	166,00	204,18
zamek hakowy WC (chrom, satyna, złoto) dopłata zawiera: zamek hakowy, pokrętło do WC łamane	198,00	243,54

PODZIAŁ SZYN I KARNISZY ZE WZGLĘDU NA SZEROKOŚĆ SYSTEMU

Skrzydło	Dł. karnisza	Ilość szyn i kątowników
„60”	1300 mm	1 szyna i kątownik montażowy długości 2m
„70”	1500 mm	
„80”	1700 mm	
„90”	1900 mm	
„100”	2100 mm	2 szyny i kątowniki montażowe długości 2 m
„60” + „60”	2500 mm	
„60” + „70”	2700 mm	
„70” + „70” lub „60” + „80”	2900 mm	
„70” + „80” lub „60” + „90”	3100 mm	
„80” + „80” lub „70” + „90” lub „60” + „100”	3300 mm	
„80” + „90” lub „70” + „100”	3500 mm	
„90” + „90” lub „80” + „100”	3700 mm	
„90” + „100”	3900 mm	3 szyny i kątowniki montażowe długości 2 m
„100” + „100”	4100 mm	

RODZAJ SYSTEMU	system pojedynczy						system podwójny					
	ENDURO / PLUS / 3D		RYFLOWANA		ECO-FORNIR		ENDURO / PLUS / 3D		RYFLOWANA		ECO-FORNIR	
	netto	brutto	netto	brutto	netto	brutto	netto	brutto	netto	brutto	netto	brutto
system bez obudowy muru lub system do obudowy muru z opaską 60 mm (ORS3)*	315,00	387,45	330,00	405,90	344,00	423,12	631,00	776,13	676,00	831,48	689,00	647,47
system do obudowy muru z opaską 80 mm (ORS9)*	326,00	400,98	340,00	418,20	355,00	436,65	652,00	801,96	697,00	857,31	710,00	873,30

*UWAGA: PODANE CENY SĄ CENAMI ZA SYSTEM BEZ OBUĐOWY MURU I ODBOJNICY. CENA OBUĐOWY I ODBOJNICY ZNAJDUJE SIĘ W TABELI OPCJI DODATKOWYCH NA TEJ STRONIE.

CENA (PODANA W PLN) ZAWIERA:

- szynę, naparstek (1 szt.)
- karnisz w kolorze skrzydła,
- pochwył w kolorze złoto, chrom lub satyna.


DOSTĘPNE OPCJE WYKONANIA SKRZYDŁA:

- DRZWI BEZPRZYLGOWE
- DRZWI PODWÓJNE: SZEROKOŚĆ 60 - 100
- DRZWI PODWÓJNE: SZEROKOŚĆ 120 - 200
- WENTYLACJA: TULEJE LUB KRATKA (W ZALEŻNOŚCI OD MODELU)

DO SYSTEMU BEZ ZABUDOWY MURU SUGEROWANY JEST DOBÓR KARNISZA DLA OPCJI Z OPASKĄ 60 MM

EGIDA

ZOBACZ FILM NA NASZYM
KANALE YOUTUBE:
„MONTAŻ DRZWI EGIDA”



okleina:	ENDURO / ENDURO PLUS / ENDURO 3D		ECO-FORNIR	
	netto	brutto	netto	brutto
skrzydła:				
Egida szer. „80” - „90”	921,00	1132,83	1027,00	1263,21
Egida szer. „100” - „110”	974,00	1198,02	1080,00	1328,40

CENA (PODANA W PLN) ZAWIERA: DOSTĘPNE OPCJE WYKONANIA SKRZYDŁA:



Drzwi EGIDA posiadają odporność na włamanie (RC 2) – pod warunkiem skompletowania skrzydła z dedykowaną ościeżnicą INVADO, progiem oraz szyldem z klamką co najmniej 2 klasy i wkładki patentowej co najmniej 4 klasy antywłamaniowej.

KOLORYSTYKA:

Okleina ENDURO

Intensywność użytkowania: ●●●●○





Okleina ENDURO PLUS

Intensywność użytkowania: ●●●●○



Okleina ENDURO 3D

Intensywność użytkowania: ●●●●○



ECO-FORNIR FORTE

Intensywność użytkowania: ●●●●●



ECO-FORNIR laminat CPL

Intensywność użytkowania: ●●●●●



WYMIARY:

WYMIARY SKRZYDŁA I OŚCIEŻNICY DREWNIANEJ (mm)		„80”	„90”	„100”	„110”
s1	szerokość skrzydła	844	944	1044	1144
s2	szerokość otworu w murze	920	1020	1120	1220
s3	szerokość zewnętrzna ościeżnicy	890	990	1090	1190
s4	szerokość w świetle ościeżnicy	802	902	1002	1102
h1	wysokość skrzydła	2040			
h2	wysokość otworu w murze	2084			
h3	wysokość zewnętrzna ościeżnicy	2069			
h4	wysokość w świetle ościeżnicy	2025			
WYMIARY SKRZYDŁA I OŚCIEŻNICY METALOWEJ (mm)		„80”	„90”	„100”	„110”
s1	szerokość skrzydła	844	944	1044	1144
s2	szerokość otworu w murze	890	990	1090	1190
s3	szerokość zewnętrzna ościeżnicy	880	980	1080	1180
s4	szerokość w świetle ościeżnicy	800	900	1000	1100
s5	szerokość krycia ościeżnicy	906	1006	1106	1206
h1	wysokość skrzydła	2040			
h2	wysokość otworu w murze	2070			
h3	wysokość zewnętrzna ościeżnicy	2064			
h4	wysokość w świetle ościeżnicy	2024			
h5	wysokość krycia ościeżnicy	2077			

KONSTRUKCJA:



PRZYKŁADOWY PRZEKRÓJ SKRZYDŁA EGIDA

- 1 rama: ze sklejk i klejonek drewna sosnowego
- 2 wypełnienie: płyta wiórowa otworowa
- 3 płyta HDF
- 4 okleina

skrzydło drzwiowe wykonane na bazie czopowanej ramy ze sklejk i klejonek drewna iglastego wypełnionej płytą wiórową otworową

grubość skrzydła: 40 mm

krawędzie pionowe skrzydeł są zaokrąglone (**więcej informacji na str. 78**)

WYMIARY SKRZYDŁA:

skrzydła pojedyncze - szerokość od „80” do „110”

WYPOSAŻENIE STANDARDOWE:

wielopunktowy zamek listwowy, antywłamaniowy klasy C

3 zawiasy wzmocnione + 3 bolce antywyważeniowe (1 pod każdym zawiasem)

izolacyjność akustyczna $R_w = 29$ dB (klasa izolacyjności akustycznej $R_w = 27$ dB)

drzwi w klasie 2 odporności na włamanie

próg stały aluminiowy

OPCJE DODATKOWE:

	netto	brutto	
Klamka + szylid QUEBECK w II klasie antywłamaniowości (kolor F6 - INOX lub F9 - TYTAN)	200,00	246,00	
Klamka + szylid ROYAL w III klasie antywłamaniowości + zabezpieczenie wkładki (kolor F6 - INOX)	423,00	520,29	
komplet wkładek firmy WILKA (wkładka + wkładka z gałką) klasy II - 30 x 40 mm - 6 kluczy	137,00	168,51	
wizjer panoramiczny	14,00	17,22	
uszczelka opadająca	do drzwi o szerokości „80” - „90”	191,00	234,93
	do drzwi o szerokości „100” - „110”	212,00	260,76



DO SKRZYDŁ Z USZCZELKĄ OPADAJĄCĄ NIE STOSUJE SIĘ PRÓG

DOSTĘPNE OŚCIEŻNICE:

KOD	opis	szer.	ENDURO PLUS ENDURO 3D		ECO-FORNIR	
			netto	brutto	netto	brutto
KOKA	ościeżnica blokowa 90 x 44 mm na bazie sklejki z drewna iglastego obłożonego MDF	„80”-„90”	387,00	476,01	408,00	501,84
		„100”-„110”	419,00	515,37	440,00	541,20
KOBM	ościeżnica metalowa w kolorystyce RAL: Brąz 8017, Miodowy 8003, Biały 9010, Beżowy 1001, Szary 7047	szer.	netto	brutto		
		„80”-„90”	463,00	569,49		
		„100”-„110”	505,00	627,30		



OŚCIEŻNICE METALOWE DO SKRZYDŁ EGIDA STANDARDOWO WYSTĘPUJĄ W KOLORZE BRĄZOWYM (RAL: 8017). KOLORY MIODOWY (8003), BIAŁY (9010), BEŻOWY (1001) I SZARY (7047) SĄ DOSTĘPNE NA ZAMÓWIENIU Z DŁUŻSZYM TERMINEM REALIZACJI.



IGNIS



ZOBACZ FILM NA NASZYM KANALE YOUTUBE:
„MONTAŻ DRZWI IGNIS”

Drzwi przeciwpożarowe powinny być poddawane przeglądom technicznym i czynnościom konserwacyjnym zgodnie z zasadami określonymi w obowiązujących normach dotyczących drzwi przeciwpożarowych. Przeglądy techniczne i konserwacyjne powinny być przeprowadzone nie rzadziej niż raz w roku.

ZASTOSOWANIE:

Drzwi przeciwpożarowe Ignis to drzwi pełne, przylgowe, jednoskrzydłowe o odporności ogniowej EI₃₀ w ościeżnicy z niepalnej płyty wiórowej. Drzwi w ościeżnicy z płyty niepalnej płyty wiórowej mogą być montowane w ścianach o klasie odporności ogniowej EI₂ 30 wg PN-EN 13501-2:2016 i min. gęstości 575 kg/m³, w przypadku ścian murowanych z cegły ceramicznej lub silikatowej o min. gr. 115 mm, betonowych lub żelbetonowych o min. gr. 115 mm, z bloczków lub z pustaków z betonu komórkowego o min. gr. 115 mm.

Drzwi dostarczane są w komplecie z:

- wkładką spełniającą wymogi normy PN-EN 1303:2015-07,
- zamknięciem spełniającym wymogi normy PN-EN 1154:1999/AC:2010P,
- klamką i sztyldami drzwiowymi spełniającymi wymogi normy PN-EN 1906:2012,
- **UWAGA: DO CENY SKRZYDŁA NALEŻY DOLICZYĆ CENY POWYŻSZYCH ELEMENTÓW.**



okleina:	ENDURO / ENDURO PLUS / ENDURO 3D		ECO-FORNIR	
	netto	brutto	netto	brutto
skrzydła z kolekcji:				
Ignis	593,00	729,39	699,00	859,77

CENA (PODANA W PLN) ZAWIERA:

- SKRZYDŁO BEZ OŚCIEŻNICY I KLAMKI.
- **UWAGA - DO POWYŻSZEJ CENY NALEŻY DOLICZYĆ:**
- CENĘ SAMOZAMYKACZA, WKŁADKI I OŚCIEŻNICY ZE STRONY 73,
- CENĘ KLAMKI ZE STRONY 85

DOSTĘPNE OPCJE WYKONANIA SKRZYDŁA:

- DRZWI PRZYLGOWE
- DRZWI POJEDYNCZE: SZEROKOŚĆ 80 - 100
- ODPORNOŚĆ OGNIOWA: EI₃₀ (30 min)

KOLORYSTYKA:


Okleina ENDURO

Intensywność użytkowania: ●●●○○



Okleina ENDURO PLUS

Intensywność użytkowania: ●●●○○



Okleina ENDURO 3D

Intensywność użytkowania: ●●●○○



ECO-FORNIR FORTE

Intensywność użytkowania: ●●●●●




ECO-FORNIR laminat CPL

Intensywność użytkowania: ●●●●●



KONSTRUKCJA:



PRZYKŁADOWY PRZEKRÓJ SKRZYDEŁ IGNIS

- 1 rama: z klejonej warstwy drewna iglastego
- 2 wypełnienie: wełna mineralna
- 3 płyta HDF
- 4 okleina

rama z klejonego warstwowo drewna iglastego

wypełnienie stanowi płyta z wełny mineralnej o gęstości 120kg/m3

okładzinę zewnętrzną stanowią płyty HDF o gr. 3 mm

grubość skrzydła: 40 mm

krawędzie pionowe skrzydeł są zaokrąglone (**więcej informacji na str. 78**)

WYMIARY SKRZYDŁA:

skrzydło pojedyncze w ościeżnicy drewnianej o szerokościach od „60” do „100”

WYPOSAŻENIE STANDARDOWE:

komplet uszczelek pęczniących

zamek zapadkowo zasuwkowy

trzy komplety zawiasów czopowych

OPCJE DODATKOWE:

	netto	brutto	
dopłata do skrzydła w szerokości „100”	63,00	77,49	
wkładka patentowa spełniająca wymogi aprobaty INVADO	52,00	63,96	
samoamykacz	223,00	274,29	
listwa COMPLETEO: zestaw na 2 strony	okl. ENDURO	78,00	95,94
	okl. ECO-FORNIR	94,00	115,62

DOSTĘPNE OŚCIEŻNICE:

SYM-BOL	gr. muru	ENDURO / PLUS / 3D		ECO-FORNIR	
		netto	brutto	netto	brutto
B	100 - 119	549,00	675,27	589,00	724,47
C	120 - 139	566,00	696,18	608,00	747,84
D	140 - 159	576,00	708,48	618,00	760,14
E	160 - 179	593,00	729,39	637,00	783,51
F	180 - 199	621,00	763,83	668,00	821,64
G	200 - 219	643,00	790,89	693,00	852,39
H	220 - 239	664,00	816,72	715,00	879,45
I	240 - 259	687,00	845,01	738,00	907,74
J	260 - 279	702,00	863,46	757,00	931,11
K	280 - 299	725,00	891,75	782,00	961,86
L	300 - 319	746,00	917,58	801,00	985,23
M	320 - 339	764,00	939,72	820,00	1008,60
N	340 - 359	872,00	1072,56	930,00	1143,90
O	360 - 379	896,00	1102,08	953,00	1172,19
P	380 - 399	914,00	1124,22	972,00	1195,56

OŚCIEŻNICA regulowana z niepalnej płyty wiórowej

WYMIARY:


WYMIARY SKRZYDŁA I OŚCIEŻNICY DREWNIANEJ (mm)	„60”	„70”	„80”	„90”	„100”
s1 szerokość skrzydła	644	744	844	944	1044
s2 szerokość otworu w murze	696	796	896	996	1096
s3 szerokość zewnętrzna ościeżnicy	666	766	866	966	1066
s4 szerokość w świetle ościeżnicy	600	700	800	900	1000
s5 szerokość krycia ościeżnicy	744	844	944	1044	1144
h1 wysokość skrzydła	2040				
h2 wysokość otworu w murze	2062				
h3 wysokość zewnętrzna ościeżnicy	2047				
h4 wysokość w świetle ościeżnicy	2025				
h5 wysokość krycia ościeżnicy	2097				



ORS1/E

GUARDIA

drewniane drzwi wewnętrzne wejściowe systemu HALSPAN



GUARDIA EI30 / EI60

ZASTOSOWANIE:

Drzwi systemu Halspan są przeznaczone do stosowania w obiektach budowlanych jako drzwi wewnętrzne, w zakresie wynikającym z ich właściwości użytkowych określonych w punkcie 3 Krajowej Oceny Technicznej ITB-KOT-2018/0407 wydanie 1. Drzwi posiadają KRAJOWY CERTYFIKAT STAŁOŚCI WŁAŚCIWOŚCI UŻYTKOWYCH Nr AC 158-UWB-W1355

Drzwi dostarczane są w komplecie z:

- wkładką spełniającą wymogi normy PN-EN 1303:2015-07,
- zamykaczem spełniającym wymogi normy PN-EN 1154:1999/AC:2010P,
- klamką i szylkami drzwiowymi spełniającymi wymogi normy PN-EN 1906:2012,
- regulatorem kolejności zamykania spełniającym wymogi normy PN-EN 1158:1999/AC:2006P (tylko dla drzwi 2-skrzydłowych).

Drzwi przeciwpożarowe powinny być poddawane przeglądom technicznym i czynnościom konserwacyjnym zgodnie z zasadami określonymi w obowiązujących normach i przepisach dotyczących drzwi przeciwpożarowych. Przeglądy techniczne i konserwacyjne powinny być przeprowadzone nie rzadziej niż raz w roku

Klasy izolacyjności akustycznej dla modelu
GUARDIA EI,30 i EI,60:

Rw=32 dB - Jednoskrzydłowe EI,30 i EI,60
Rw=32 dB - Dwuskrzydłowe EI,60
Rw=27 dB - Dwuskrzydłowe EI,30

Odporność ogniowa:
EI,30 (30 min), EI,60 (60 min)



KOLORYSTYKA:

E okleina ENDURO

Intensywność użytkowania: ●●●○○




E+ okleina ENDURO PLUS

Intensywność użytkowania: ●●●○○



E okleina ENDURO 3D

Intensywność użytkowania: ●●●○○



EF ECO-FORNIR FORTE

Intensywność użytkowania: ●●●●●



EF ECO-FORNIR laminat CPL

Intensywność użytkowania: ●●●●●



KOLOR WIĄZ NIE WYSTĘPUJE W SKRZYDŁACH POJEDYNCZYCH O SZEROKOŚCI „100” - „110” ORAZ PODWÓJNYCH O SZEROKOŚCI „200” - „220



CEN DRZWI ORAZ DODATKOWYCH INFORMACJI SZUKAJ NA NASZEJ STRONIE WWW.INVADO.PL W ZAKŁADCE „DRZWI TECHNICZNE” www.invado.pl/produkty/drzwi-techniczne

SONUS

drzwi wewnętrzne wejściowe systemu 42 dB



Drzwi przeciwpożarowe powinny być poddawane przeglądowi technicznemu i czynnościom konserwacyjnym zgodnie z zasadami określonymi w obowiązujących normach dotyczących drzwi przeciwpożarowych. Przeglądy techniczne i konserwacyjne powinny być przeprowadzone nie rzadziej niż raz w roku.

ZASTOSOWANIE:

Drzwi SONUS przeznaczone są do stosowania w budownictwie jako drzwi wewnętrzne wejściowe stanowiące zgodnie z terminologią ustaloną w normie PN-B-91000:1996 zamknięcia otworów budowlanych w ścianach wewnętrznych między klatką schodową lub korytarzem a pomieszczeniami. Drzwi SONUS posiadają aprobatę nr AT-15-9360/2014 oraz certyfikat zgodności nr W782.

Drzwi dostarczane są w komplecie z:

- wkładką spełniającą wymogi normy PN-EN 1303:2015-07,
- zamykaczem spełniającym wymogi normy PN-EN 1154:1999/AC:2010P,
- klamką i szylkami drzwiowymi spełniającymi wymogi normy PN-EN 1906:2012,
- **UWAGA: DO CENY SKRZYDŁA NALEŻY DOLICZYĆ CENY POWYŻSZYCH ELEMENTÓW.**

Skrzydła SONUS występują w 4 opcjach.

- OPCJA 1: izolacja akustyczna 42 dB.
- OPCJA 2: izolacja akustyczna 42 dB, odporność ogniowa EI₃₀.
- OPCJA 3: izolacja akustyczna 42 dB, odporność ogniowa EI₃₀, dymoszczelność.
- OPCJA 4: izolacja akustyczna 42 dB, dymoszczelność.

Klasy izolacyjności Rw=42 dB
Odporność ogniowa EI₃₀ (30 min)

skrzydło:	szerokość:	ENDURO / ENDURO PLUS / ENDURO 3D		ECO-FORNIR	
		netto	brutto	netto	brutto
SONUS - OPCJA 1: • izolacja akustyczna 42dB	„70” - „90”	2643,00	3250,89	2773,00	3410,79
	„100” - „110”	2816,00	3463,68	2948,00	3626,04
SONUS - OPCJA 2: • izolacja akustyczna 42dB • odporność ogniowa EI 30	„70” - „90”	2719,00	3344,37	2849,00	3504,27
	„100” - „110”	2894,00	3559,62	3024,00	3719,52
SONUS - OPCJA 3: • izolacja akustyczna 42dB • odporność ogniowa EI 30 • dymoszczelność	„70” - „90”	2785,00	3425,55	2915,00	3585,45
	„100” - „110”	2958,00	3638,34	3090,00	3800,70
SONUS - OPCJA 4: • izolacja akustyczna 42dB • dymoszczelność	„70” - „90”	2762,00	3397,26	2894,00	3559,62
	„100” - „110”	2937,00	3612,51	3068,00	3773,64

CENA (PODANA W PLN) ZAWIERA:

- SKRZYDŁO BEZ KLAMKI Z OŚCIEŻNICĄ W WYBRANEJ OPCJI
- **UWAGA - DO POWYŻSZEJ CENY NALEŻY DOLICZYĆ:**
- CENĘ SAMOZAMYKACZA I WKŁADKI ZE STRONY 77,
- CENĘ KLAMKI ZE STRONY 85.

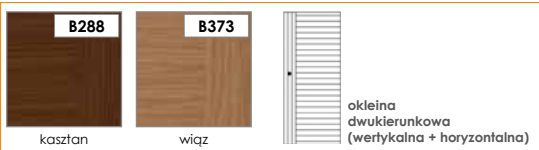

DOSTĘPNE OPCJE WYKONANIA SKRZYDŁA:

- DRZWI PRZYLGOWE
- DRZWI POJEDYNCZE: SZEROKOŚĆ 70 - 110
- IZOLACJA AKUSTYCZNA 42 dB
- ODPORNOŚĆ OGNIOWA: EI₃₀ (30 min)
- DYMOSSZCZELNOŚĆ

KOLORYSTYKA:

Okleina ENDURO

Intensywność użytkowania: ●●●○○




Okleina ENDURO PLUS

Intensywność użytkowania: ●●●○○



Okleina ENDURO 3D

Intensywność użytkowania: ●●●○○



ECO-FORNIR FORTE

Intensywność użytkowania: ●●●●●



ECO-FORNIR laminat CPL

Intensywność użytkowania: ●●●●●



KOLOR WIĄZ NIE WYSTĘPUJE W SKRZYDŁACH POJEDYNCZYCH O SZEROKOŚCI „100” - „110”

WYMIARY:

WYMIARY DRZWI I OŚCIEŻNICY (mm)	„70”	„80”	„90*”	„100”	„110”
s1 szerokość skrzydła	748	848	964	1048	1148
s2 szerokość otworu w murze	856	956	1072	1156	1256
s3 szerokość zewnętrzna ościeżnicy	826	926	1042	1126	1226
s4 szerokość w świetle ościeżnicy	704	804	920	1004	1104
h1 wysokość skrzydła	2040				
h2 wysokość otworu w murze	2100				
h3 wysokość zewnętrzna ościeżnicy	2084				
h4 wysokość w świetle ościeżnicy	2023				

*Wymiar światła przejścia po otwarciu skrzydła pod kątem 90° wynosi co najmniej 900 mm.



KOS1



KOS2



KOS3



KOS4

KONSTRUKCJA:



PRZYKŁADOWY PRZEKRÓJ SKRZYDEŁ SONUS

- 1 rama: dąb i drewna sosnowego
- 2 wypełnienie: pakiet płyt akustycznych i ognioodpornych
- 3 płyta HDF
- 4 okleina
- 5 rama: dąb i drewna sosnowego

specjalny pakiet płyt akustycznych i ognioodpornych obłożonych obustronnie płytą HDF 4 mm

grubość skrzydła: 62 mm

krawędzie pionowe skrzydeł są zaokrąglone (więcej informacji na str.78)

WYMIARY SKRZYDŁA:

skrzydła pojedyncze - szerokość od „70” do „110”

WYPOSAŻENIE STANDARDOWE:

zamek na wkładkę patentową

3 zawiasy z regulacją

uszczelka opadająca

2 uszczelki przyrytkowe

uszczelki pęczniące (w 2 i 3 opcji skrzydła)

dymoszczelnność (w 3 i 4 opcji skrzydła)



DO SKRZYDEŁ Z USZCZELKĄ OPADAJĄCĄ NIE STOSUJE SIĘ PRUGO

OPCJE DODATKOWE:

	netto	brutto
samozamkiacz	223,00	274,29
wkładka 35/50 - nikiel	52,00	63,96
komplet 8 śrub z tuleją rozprężną w rozmiarze 10/152 do montażu w ścianach murowanych	18,00	22,14

DOSTĘPNE OŚCIEŻNICE:

ościeżnica blokowa 104 x 61 mm na bazie klejonej drewna iglastego obłożonego HDF w następującej konfiguracji :

KOS1	do skrzydeł w OPCJI 1
KOS2	do skrzydeł w OPCJI 2: z dwiema uszczelkami pęczniącymi (przeciwpożarowymi)
KOS3	do skrzydeł w OPCJI 3: z uszczelką pęczniącą (przeciwpożarową) i dymoszczelną
KOS4	do skrzydeł w OPCJI 4: z uszczelką dymoszczelną

dopłaty do ościeżnicy	ENDURO / PLUS / 3D		ECO-FORNIR		
	netto	brutto	netto	brutto	
listwa opaskowa płaska LO1 (60 mm) - komplet na jedną stronę	„70” - „90”	40,00	49,20	46,00	56,58
	„100” - „110”	60,00	73,80	69,00	84,87
ćwierćwatek LC1 - komplet na jedną stronę	„70” - „90”	25,00	30,75	30,00	36,90
	„100” - „110”	38,00	46,74	46,00	56,58
kątownik (zestaw na jedną stronę)	95,00	116,85	105,00	129,15	
poszerzenie 100 mm	105,00	129,15	116,00	142,68	
poszerzenie 200 mm	151,00	185,73	167,00	205,41	
poszerzenie 300 mm	197,00	242,31	217,00	266,91	



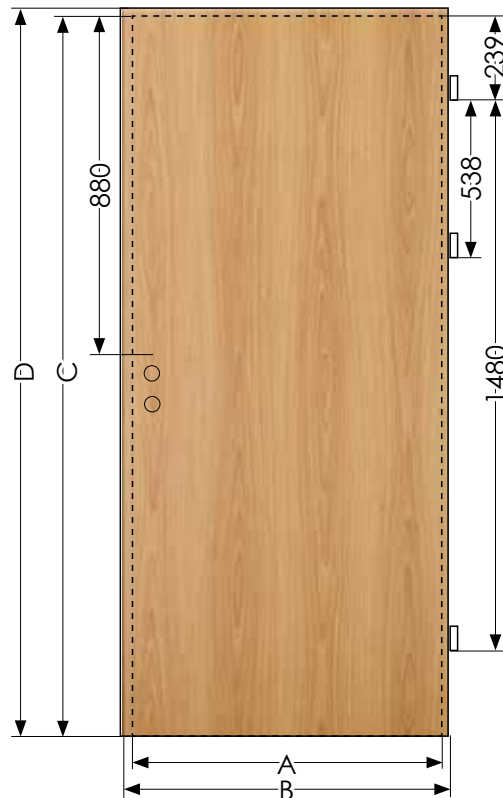
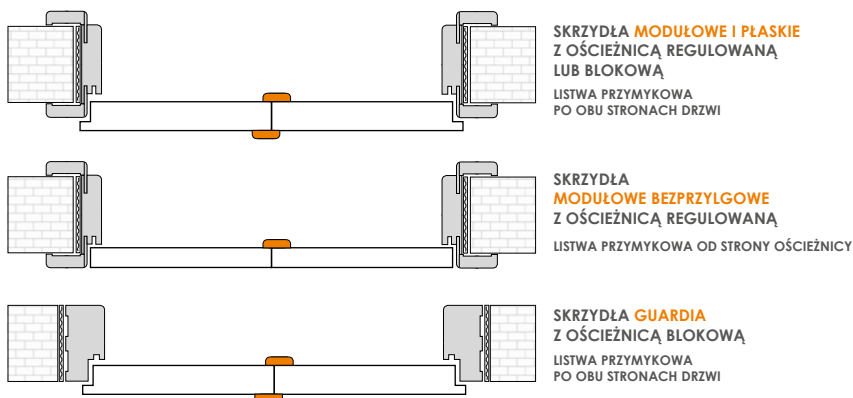
WYMIARY

WYMIARY SKRZYDEŁ PRZYLGOWYCH

	„60”	„70”	„80”	„90”	„100”	„110”
A	618	718	818	918	1018	1118
B	644	744	844	944	1044	1144
C	2027					
D	2040					

WYMIAR A I C JEST WYMIAREM ZEWNĘTRZNYM SKRZYDEŁ BEZPRZYLGOWYCH ORAZ SKRZYDEŁ DO SYSTEMU PRZESUWNEGO

WYSTĘPOWANIE LISTWY PRZYMYKOWEJ W SKRZYDŁACH PODWÓJNYCH



WYSTĘPOWANIE ZAOKRĄGLONYCH KRAWĘDZI W SKRZYDŁACH INVADO

RODZAJ SKRZYDŁA	UCHYLNIE		PRZESUWNE	KRAWĘDŹ OD STRONY STYKU DRZWI DWUSKRZYDŁOWYCH
	PRZYLGOWE	BEZPRZYLGOWE		
MODUŁOWE	✓	✓	✓	✓
PŁASKIE	✓	--	X	X
ŁAMANE	✓*	--	--	--
SZKLANE	--	X	--	--
EGIDA	✓	--	--	--
GUARDIA	✓**	X	--	X
IGNIS	✓	--	--	--
SONUS	✓**	--	--	--

LEGENDA: ✓ zaokrąglone krawędzie / X brak zaokrąglonych krawędzi
-- skrzydło nie występuje w danej opcji

*tylko na zewnętrznych pionowych krawędziach. Pozostałe na ostro. ** tylko w okleinie ENDURO i ECO-FORNIR

WENTYLACJA

Zgodnie z normą, drzwi do łazienki, umywalni i wydzielonego ustępu powinny otwierać się na zewnątrz pomieszczenia, mieć co najmniej 0,8 m szerokości i wysokość 2 m w świetle ościeżnicy, a w dolnej części otwory o sumarycznym przekroju nie mniejszym niż 0,022 m² dla dopływu powietrza. Sumaryczny przekrój powierzchni wentylacyjnych jest sumą prześwitu (standardowo 7mm) a także zastosowanych rozwiązań pomocniczych, zwiększających całkowitą powierzchnię netto powierzchni wentylacyjnej tj.: tulei wentylacyjnych, podcięcia wentylacyjnego oraz kratki wentylacyjnej. Zastosowanie kratki wentylacyjnej zapewnia prawidłową powierzchnię wentylacyjną we wszystkich szerokościach drzwi, natomiast przy zastosowaniu tulei i/lub podcięcia wentylacyjnego należy zastosować zwiększony prześwit między skrzydłem a podłogą w celu spełnienia wymaganych przepisów. W przypadku konieczności spełnienia wyżej wymienionych wymogów, skrzydło należy podciąć we własnym zakresie.



podcięcie wentylacyjne



kratka wentylacyjna (Norma Decor)



tuleje okrągłe i kwadratowe

		skrzydło z tulejami wentylacyjnymi		skrzydło z podcięciem wentylacyjnym		skrzydło z kratką wentylacyjną	
szer. drzwi	ilość tulei	powierzchnia wentylacyjna tulei wraz z prześwitem (7mm) m ²	wymagany prześwit dla spełnienia wymagań przepisów (mm)	powierzchnia wentylacyjna podcięcia wraz z prześwitem (7mm) m ²	wymagany prześwit dla spełnienia wymagań przepisów (mm)	powierzchnia wentylacyjna kratki wentylacyjnej wraz z prześwitem (7mm) m ²	wymagany prześwit dla spełnienia wymagań przepisów (mm)
„60”	3	0,0060	34	0,0042	25	> 0,022	--
„70”	4	0,0074	28	0,0060	23	> 0,022	--
„80”	5	0,0087	24	0,0078	22	> 0,022	--
„90”	6	0,0100	21	0,0096	20	> 0,022	--
„100”	6	0,0107	19	0,0114	18	> 0,022	--
„110”	6	0,0114	17	0,0132	16	> 0,022	--

W SKRZYDŁACH D'ARTAGNAN NIE MOŻNA ZASTOSOWAĆ TULEI, PODCIĘCIA ORAZ KRATKI WENTYLACYJNEJ. SKRZYDŁA PRZESUWNE SPEŁNIAJĄ WYMÓG WENTYLACYJNOŚCI Z UWAGI NA KONSTRUKCJĘ SYSTEMU. W SKRZYDŁACH INVADO NIE MA MOŻLIWOŚCI ZASTOSOWANIA JEDNOCZEŚNIE KILKU ROZWIĄZAŃ WENTYLACYJNYCH.

ORS1 / ORS2 / ORS8

OŚCIEŻNICA REGULOWANA



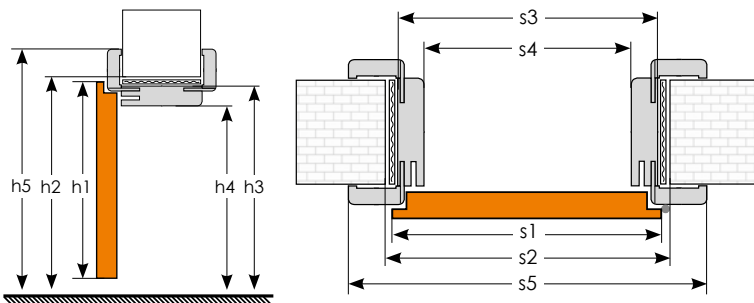
ZOBACZ FILM NA NASZYM KANALE YOUTUBE:
„MONTAŻ OŚCIEŻNICY REGULOWANEJ”

KONSTRUKCJA:

plyta MDF

pokrycie - wszystkie okleiny dostępne w kolekcji INVADO

standardowo w zestawie z ościeżnicą komplet kątowników tączonych pod kątem 45 stopni: kątownik standardowy składa się z opaski płaskiej o szerokości 60 mm oraz pióra o długości 30 mm (istnieje możliwość domówienia osobnego kpl. kątownika z piórem o długości 50 mm i / lub opaski płaskiej o szerokości 80 mm lub opaski owalnej o szerokości 60 mm - patrz tabela dopłat str. 81)



OŚCIEŻNICA DO SKRZYDEŁ O SZEROKOŚCI:

skrzydła pojedyncze - szerokość od „60” do „110”

skrzydła podwójne - szerokość od „120” do „200”

ZAKRES OBEJMOWANIA MURU:

Ościeżnica regulowana wykonana jest w rozmiarach na grubość muru w przedziałach co 20 mm. Minimalna grubość muru wynosi 75 mm. **UWAGA: ościeżnica posiada nafrezowania umożliwiające zmniejszenie jej zakresu obejmowania o 15 mm.** Ościeżnica od grubości muru 340 mm składa się, co najmniej z dwóch połączonych ze sobą elementów.

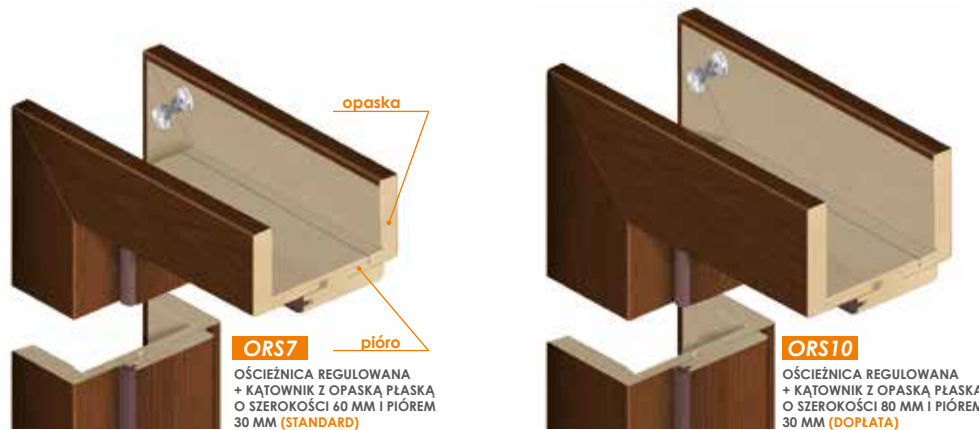


ZOBACZ FILM NA NASZYM KANALE YOUTUBE:
„ZMIANA ZAKRESU OŚCIEŻNICY”



WYMIARY SKRZYDŁA I OŚCIEŻNICY REGULOWANEJ (mm)		drzwi jednoskrzydłowe						drzwi dwuskrzydłowe									
skrzydło		„60”	„70”	„80”	„90”	„100”	„110”	„120”	„130”	„140”	„150”	„160”	„170”	„180”	„190”	„200”	
s1	szerokość skrzydła	644	744	844	944	1044	1144	1264	1364	1464	1564	1664	1764	1864	1964	2064	
s2	szerokość otworu w murze	674	774	874	974	1074	1174	1294	1394	1494	1594	1694	1794	1894	1994	2094	
s3	szerokość zewnętrzna ościeżnicy	644	744	844	944	1044	1144	1264	1364	1464	1564	1664	1764	1864	1964	2064	
s4	szerokość w świetle ościeżnicy	600	700	800	900	1000	1100	1220	1320	1420	1520	1620	1720	1820	1920	2020	
s5	szerokość krycia ościeżnicy	opaska 60 mm [ORS1/ORS2]	744	844	944	1044	1144	1244	1364	1464	1564	1664	1764	1864	1964	2064	2164
		opaska 80 mm [ORS8]	784	884	984	1084	1184	1284	1404	1504	1604	1704	1804	1904	2004	2104	2204
h1	wysokość skrzydła	2040															
h2	wysokość otworu w murze	2062															
h3	wysokość zewnętrzna ościeżnicy	2047															
h4	wysokość w świetle ościeżnicy	2025															
h5	wysokość krycia ościeżnicy	opaska 60 mm [ORS1/ORS2]	2097														
		opaska 80 mm [ORS8]	2117														

CENNIK OŚCIEŻNICY ORS1 (PLN):		ENDURO / PLUS / 3D		okleina RYFLOWANA		ECO-FORNIR	
symbol	grubość muru	netto	brutto	netto	brutto	netto	brutto
A	75 - 94	246,00	302,58	269,00	330,87	282,00	346,86
B	95 - 114	252,00	309,96	277,00	340,71	292,00	359,16
C	120 - 139	264,00	324,72	290,00	356,70	307,00	377,61
D	140 - 159	274,00	337,02	300,00	369,00	316,00	388,68
E	160 - 179	290,00	356,70	316,00	388,68	334,00	410,82
F	180 - 199	315,00	387,45	345,00	424,35	364,00	447,72
G	200 - 219	327,00	402,21	359,00	441,57	379,00	466,17
H	220 - 239	330,00	405,90	361,00	444,03	382,00	469,86
I	240 - 259	338,00	415,74	371,00	456,33	392,00	482,16
J	260 - 279	347,00	426,81	379,00	466,17	402,00	494,46
K	280 - 299	356,00	437,88	391,00	480,93	415,00	510,45
L	300 - 319	399,00	490,77	438,00	538,74	464,00	570,72
M	320 - 339	406,00	499,38	443,00	544,89	471,00	579,33
N	340 - 359	469,00	576,87	515,00	633,45	545,00	670,35
O	360 - 379	485,00	596,55	531,00	653,13	560,00	688,80
P	380 - 399	508,00	624,84	557,00	685,11	587,00	722,01
Q	400 - 419	531,00	653,13	578,00	710,94	609,00	749,07
R	420 - 439	552,00	678,96	597,00	734,31	631,00	776,13
S	440 - 459	572,00	703,56	617,00	758,91	653,00	803,19
T	460 - 479	592,00	728,16	638,00	784,74	674,00	829,02
U	480 - 499	612,00	752,76	658,00	809,34	695,00	854,85



ORS7
OŚCIEŻNICA REGULOWANA
+ KĄTOWNIK Z OPASKĄ PŁASKĄ
O SZEROKOŚCI 60 MM I PIÓREM
30 MM (STANDARD)

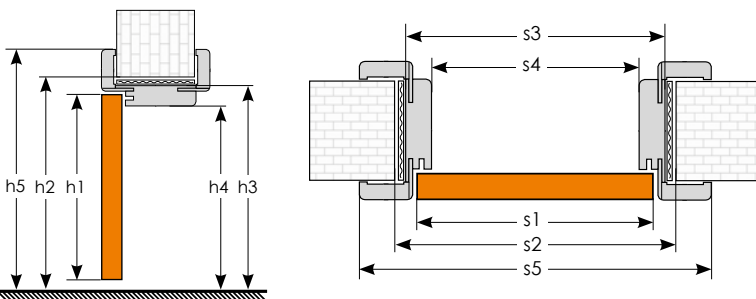
ORS10
OŚCIEŻNICA REGULOWANA
+ KĄTOWNIK Z OPASKĄ PŁASKĄ
O SZEROKOŚCI 80 MM I PIÓREM
30 MM (DOPLATA)

KONSTRUKCJA:

plyta MDF

pokrycie - wszystkie okleiny dostępne w kolekcji INVADO

standardowo w zestawie z ościeżnicą komplet kątowników łączonych pod kątem 45 stopni: kątownik standardowy składa się z opaski płaskiej o szerokości 60 mm oraz pióra o długości 30 mm (istnieje możliwość domówienia osobnego kpl. kątownika z piórem o długości 50 mm i / lub opaski o szerokości 80 mm - patrz tabela dopłat str. 81)



OŚCIEŻNICA DO SKRZYDEŁ O SZEROKOŚCI:

skrzydła pojedyncze - szerokość od „60” do „100”

skrzydła podwójne - szerokość od „120” do „200”

ZAKRES OBEJMOWANIA MURU:

Ościeżnica regulowana wykonana jest w rozmiarach na grubość muru w przedziałach co 20 mm. Minimalna grubość muru wynosi 75 mm. **UWAGA:** Dla grubości muru 75 - 85 należy zastosować ościeżnicę o wymiarze A (75 - 94). W tym wypadku należy skrócić kątownik w miejscu nafrezowania - w przeciwnym razie ościeżnica nie będzie przylegać obustronnie do muru. Ościeżnica od grubości muru 340 mm składa się, co najmniej z dwóch połączonych ze sobą elementów.



Ościeżnica dla grubości muru od 340 mm

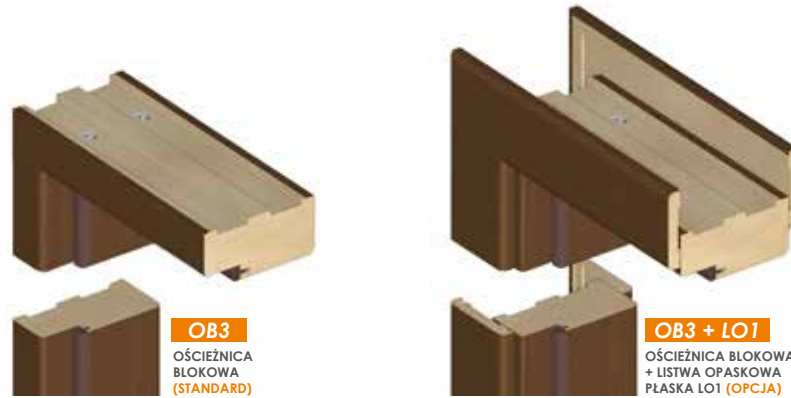


ZOBACZ FILM NA NASZYM KANALE YOUTUBE:
„ZMIANA ZAKRESU OŚCIEŻNICY”

WYMIARY SKRZYDŁA I OŚCIEŻNICY REGULOWANEJ DO DRZWI MODUŁOWYCH BEZPRZYLGOWYCH (mm)		drzwi jednoskrzydłowe					drzwi dwuskrzydłowe									
		„60”	„70”	„80”	„90”	„100”	„120”	„130”	„140”	„150”	„160”	„170”	„180”	„190”	„200”	
s1	szerokość skrzydła	618	718	818	918	1018	1239	1339	1439	1539	1639	1739	1839	1939	2039	
s2	szerokość otworu w murze	674	774	874	974	1074	1294	1394	1494	1594	1694	1794	1894	1994	2094	
s3	szerokość zewnętrzna ościeżnicy	644	744	844	944	1044	1264	1364	1464	1564	1664	1764	1864	1964	2064	
s4	szerokość w świetle ościeżnicy	600	700	800	900	1000	1220	1320	1420	1520	1620	1720	1820	1920	2020	
s5	szerokość krycia ościeżnicy	opaska 60 mm [ORS7]	744	844	944	1044	1144	1364	1464	1564	1664	1764	1864	1964	2064	2164
		opaska 80 mm [ORS10]	784	884	984	1084	1184	1404	1504	1604	1704	1804	1904	2004	2104	2204
h1	wysokość skrzydła	2027														
h2	wysokość otworu w murze	2062														
h3	wysokość zewnętrzna ościeżnicy	2047														
h4	wysokość w świetle ościeżnicy	2025														
h5	wysokość krycia ościeżnicy	opaska 60 mm [ORS7]	2097													
		opaska 80 mm [ORS10]	2117													

CENNIK OŚCIEŻNICY ORS7 (PLN):		ENDURO / PLUS / 3D		okleina RYFLOWANA		ECO-FORNIR	
symbol	grubość muru	netto	brutto	netto	brutto	netto	brutto
A	75 - 94	546,00	671,58	572,00	703,56	587,00	722,01
B	95 - 114	553,00	680,19	580,00	713,40	597,00	734,31
C	120 - 139	563,00	692,49	592,00	728,16	610,00	750,30
D	140 - 159	572,00	703,56	602,00	740,46	621,00	763,83
E	160 - 179	579,00	712,17	610,00	750,30	624,00	767,52
F	180 - 199	591,00	726,93	625,00	768,75	646,00	794,58
G	200 - 219	599,00	736,77	633,00	778,59	654,00	804,42
H	220 - 239	607,00	746,61	643,00	790,89	664,00	816,72
I	240 - 259	614,00	755,22	652,00	801,96	674,00	829,02
J	260 - 279	623,00	766,29	662,00	814,26	684,00	841,32
K	280 - 299	652,00	801,96	691,00	849,93	718,00	883,14
L	300 - 319	726,00	892,98	792,00	974,16	799,00	982,77
M	320 - 339	734,00	902,82	796,00	979,08	803,00	987,69
N	340 - 359	762,00	937,26	806,00	991,38	830,00	1020,90
O	360 - 379	769,00	945,87	815,00	1002,45	836,00	1028,28
P	380 - 399	777,00	955,71	823,00	1012,29	846,00	1040,58
Q	400 - 419	784,00	964,32	833,00	1024,59	856,00	1052,88
R	420 - 439	792,00	974,16	841,00	1034,43	865,00	1063,95
S	440 - 459	800,00	984,00	851,00	1046,73	876,00	1077,48
T	460 - 479	865,00	1063,95	922,00	1134,06	948,00	1166,04
U	480 - 499	880,00	1082,40	939,00	1154,97	966,00	1188,18

OB3 OŚCIEŻNICA BLOKOWA



OB3

OŚCIEŻNICA BLOKOWA (STANDARD)

OB3 + LO1

OŚCIEŻNICA BLOKOWA + LISTWA OPASKOWA PŁASKA LO1 (OPCJA)

KONSTRUKCJA:

plyta MDF

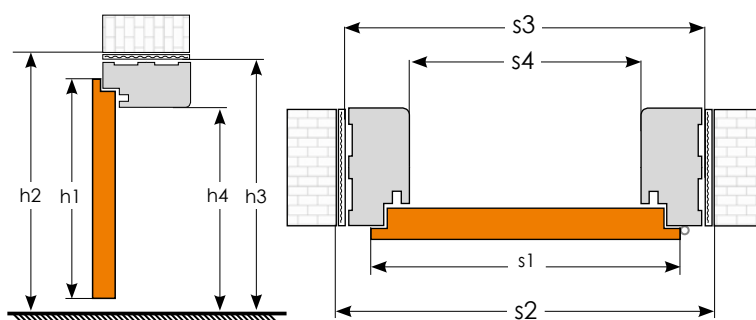
pokrycie - wszystkie okleiny dostępne w kolekcji INVADO

przekrój ramiaka 90 x 44 mm

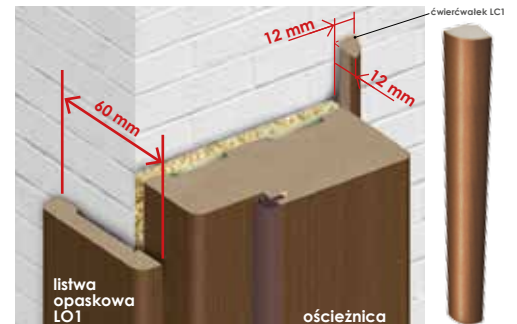
OŚCIEŻNICA DO SKRZYDEŁ O SZEROKOŚCI:

skrzydła pojedyncze - szerokość od „60” do „110”

skrzydła podwójne - szerokość od „120” do „200”



Zastosowanie
ćwierćwałka LC1
i opaski LO1
oraz ich
powierzchnia
krycia



LISTWA OPASKOWA (LO1) ORAZ ĆWIERĆWAŁEK (LC1) MOGĄ BYĆ STOSOWANE DO OŚCIEŻNICY BLOKOWEJ DO DRZWI O SZEROKOŚCI „60”-„90”. W PRZYPADKU DRZWI W SZEROKOŚCI „100” i „110” NALEŻY ZAMÓWIĆ LISTWĘ OPASKOWĄ LUB ĆWIERĆWAŁEK PODWÓJNY.

WYMIARY SKRZYDŁA I OŚCIEŻNICY BLOKOWEJ OB3 (mm)

skrzydło	drzwi jednoskrzydłowe						drzwi dwuskrzydłowe								
	„60”	„70”	„80”	„90”	„100”	„110”	„120”	„130”	„140”	„150”	„160”	„170”	„180”	„190”	„200”
s1 szerokość skrzydła	644	744	844	944	1044	1144	1264	1364	1464	1564	1664	1764	1864	1964	2064
s2 szerokość otworu w murze	718	818	918	1018	1118	1218	1338	1438	1538	1638	1738	1838	1938	2038	2138
s3 szerokość zewnętrzna ościeżnicy	688	788	888	988	1088	1188	1308	1408	1508	1608	1708	1808	1908	2008	2108
s4 szerokość w świetle ościeżnicy	600	700	800	900	1000	1100	1220	1320	1420	1520	1620	1720	1820	1920	2020
h1 wysokość skrzydła	2040														
h2 wysokość otworu w murze	2084														
h3 wysokość zewnętrzna ościeżnicy	2069														
h4 wysokość w świetle ościeżnicy	2025														

CENNIK (PLN):

ościeżnica OB3 - prosta (90 x 44 mm)

ENDURO / PLUS / 3D

netto

brutto

okleina RYFLOWANA

netto

brutto

ECO-FORNIR

netto

brutto

139,00

170,97

156,00

191,88

170,00

209,10

OPCJE DODATKOWE DLA OŚCIEŻNICY REGULOWANEJ I BLOKOWEJ:

ościeżnice z nasświetlami do 5 mb obwodu (bez przeszklenia)

ościeżnice do drzwi dwuskrzydłowych

dodatkowy zawias (w ościeżnicy „60” - „80”)

OŚCIEŻNICA REGULOWANA I REGULOWANA DO DRZWI MODUŁOWYCH BEZPRZYLGOWYCH

ościeżnica regulowana z opaską owalną 60 mm [ORS2]*

opaska płaska o szerokości 80 mm łączone pod kątem 45 stopni [ORS8] / [ORS10]

kątownik standardowy (pióro 30 mm)

kątownik z dłuższym piórem + 20 mm (pióro 50 mm)

obudowa muru (ościeżnica ślepa)*

ościeżnica z odbojnicą do systemu przesuwnego naściennego pojedynczego (ORS3)*

ościeżnica z odbojnicą do systemu przesuwnego naściennego pojedynczego (ORS9)*

cena ościeżnicy + 90%

cena ościeżnicy + 50%

cena ościeżnicy + 17,00 zł netto/szt

netto

brutto

cena ościeżnicy + 10%

bez dopłaty

105,00 (kpl)

129,15 (kpl)

121,00 (kpl)

148,83 (kpl)

116,00 (kpl)

142,68 (kpl)

131,00 (kpl)

151,13 (kpl)

cena ościeżnicy regulowanej

cena ościeżnicy ORS1 + 15%

cena ościeżnicy ORS1 + 17 zł netto + 15%

*nie dotyczy osc. do drzwi modułowych bezprzylgowych

OŚCIEŻNICA BLOKOWA	szerokość ościeżnicy	ENDURO / PLUS / 3D		okleina RYFLOWANA		ECO-FORNIR	
		netto	brutto	netto	brutto	netto	brutto
listwa opaskowa płaska LO1 (szer. 60 mm) - komplet na jedną stronę	„60” - „90”	40,00	49,20	43,00	52,89	46,00	56,58
	„100” - „110”	60,00	73,80	65,00	79,95	69,00	84,87
ćwierćwałek LC1 - kpl	„60” - „90”	25,00	30,75	28,00	34,44	30,00	36,90
	„100” - „110”	38,00	46,74	43,00	52,89	46,00	56,58
listwa opaskowa płaska LO1 - do skrzydeł podwójnych		60,00	73,80	65,00	79,95	69,00	84,87
ćwierćwałek LC1 - do skrzydeł podwójnych		38,00	46,74	43,00	52,89	46,00	56,58



Ościeżnica Sara Pro wprowadza zupełnie nową jakość w urządzeniu wnętrz. Niewidoczna gołym okiem sprawia, że przestrzeń nabiera lekkości. Idealna do minimalistycznych i nowoczesnych aranżacji. Dostępna w wersji zewnętrznej i wewnętrznej.

KONSTRUKCJA SKRZYDŁA:

rama w skrzydłach wykonana z płyty MDF

wypełnienie stabilizacyjne - „plaster miodu” lub opcjonalnie płyta wiórowa otworowa

rama wraz z wypełnieniem obłożona obustronnie płytą HDF

plaszczyna i krawędzie skrzydła zagruntowane i przygotowane do tapetowania lub malowania (tapetowanie i malowanie we własnym zakresie)

WYMIARY SKRZYDŁA:

skrzydła pojedyncze - szerokość od „70” do „90”

WYPOSAŻENIE STANDARDOWE SKRZYDŁA:

2 zawiasy wpuszczane

zamek magnetyczny na klucz zwykły, blokadę WC, wkładkę patentową lub zamek oszczędnościowy

OPCJE DODATKOWE:

	netto	brutto
wykonanie skrzydła bez otworu na klucz		bez dopłat
wypełnienie płytą wiórowo-otworową	85,00	104,55
tuleje wentylacyjne PCV	22,00 (kpl)	27,06 (kpl)
podcięcie wentylacyjne	33,00	40,59
kratka wentylacyjna	22,00	27,06
wkładka patentowa 31/36	20,00 (szt)	24,60 (szt)

CENNIK (PLN):

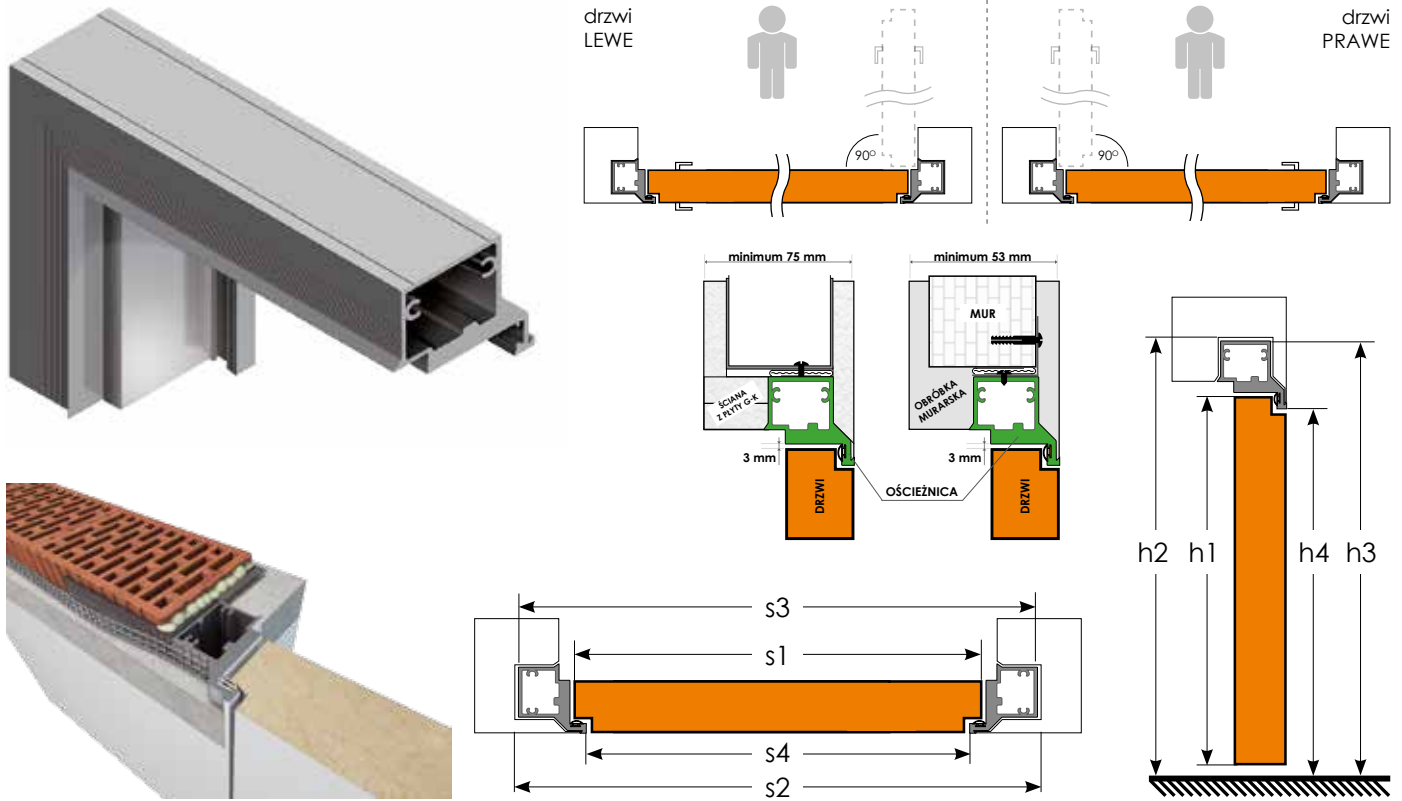
OŚCIEŻNICA NIEWIDOCZNA
WEWNĘTRZNA I ZEWNĘTRZNA
SARA-PRO

netto	brutto
828,00	1018,44

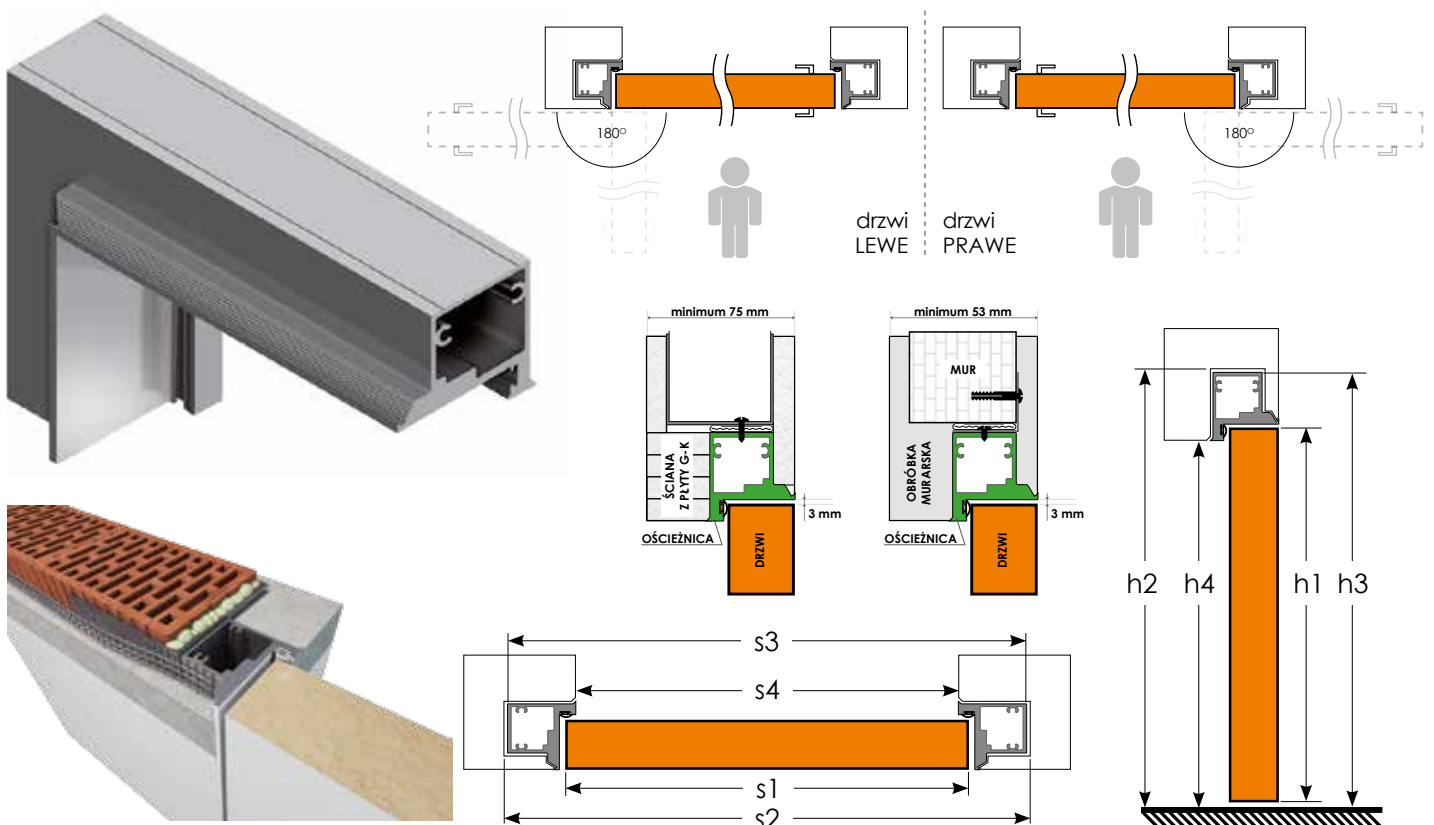
SKRZYDŁO BEZPRZYLGOWE
DO OŚCIEŻNICY ZEWNĘTRZNEJ
LUB PRZYLGOWE DO OŚCIEŻNICY
WEWNĘTRZNEJ NA BAZIE SKRZYDŁA
NORMA DECOR 1

netto	brutto
324,00	398,52

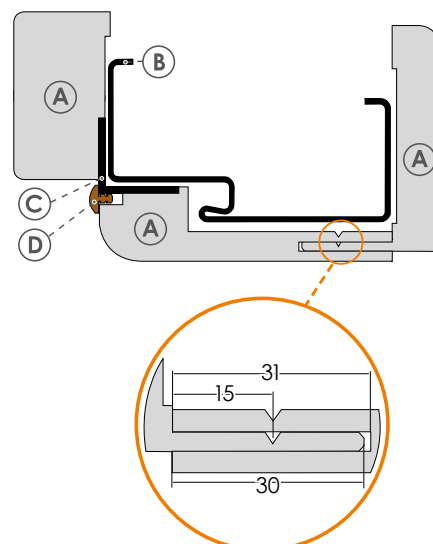
OŚCIEŻNICA NIEWIDOCZNA SARA-PRO - WEWNĘTRZNA



OŚCIEŻNICA NIEWIDOCZNA SARA-PRO - ZEWNĘTRZNA



WYMIARY SKRZYDŁA I OŚCIEŻNICY NIEWIDOCZNEJ	WEWNĘTRZNA DO ŚCIANY GIPSOWO-KARTONOWEJ LUB MUROWANEJ			ZEWNĘTRZNA DO ŚCIANY GIPSOWO-KARTONOWEJ LUB MUROWANEJ			
	„70”	„80”	„90”	„70”	„80”	„90”	
skrzydło							
s1	szerokość skrzydła	718	818	918	718	818	918
s2	szerokość otworu w murze	798	898	998	798	898	998
s3	szerokość zewnętrzna ościeżnicy	788	888	988	788	888	988
s4	szerokość w świetle ościeżnicy	703	803	903	703	803	903
h1	wysokość skrzydła		2027		2017		
h2	wysokość otworu w murze		2076		2066		
h3	wysokość zewnętrzna ościeżnicy		2069		2059		
h4	wysokość w świetle ościeżnicy		2027		2017		



- (A) obudowa ościeżnicy
- (B) ościeznica metalowa
- (C) kątownik aluminiowy
- (D) uszczelka

CHARAKTERYSTYKA:

Obudowa ościeżnicy metalowej umożliwia zainstalowanie nowych drzwi w pomieszczeniach, w których zamontowane są ościeznice metalowe, zgodnie z polskim standardem wymiarowym, bez konieczności ich wykuvania. Atutem tego rozwiązania jest łatwość montażu przy pomocy pianki bez zabrudzeń podłogi i ścian oraz możliwość montażu standardowych skrzydeł okleinowanych INVADO.

OŚCIEŻNICA DO SKRZYDEŁ O SZEROKOŚCI:

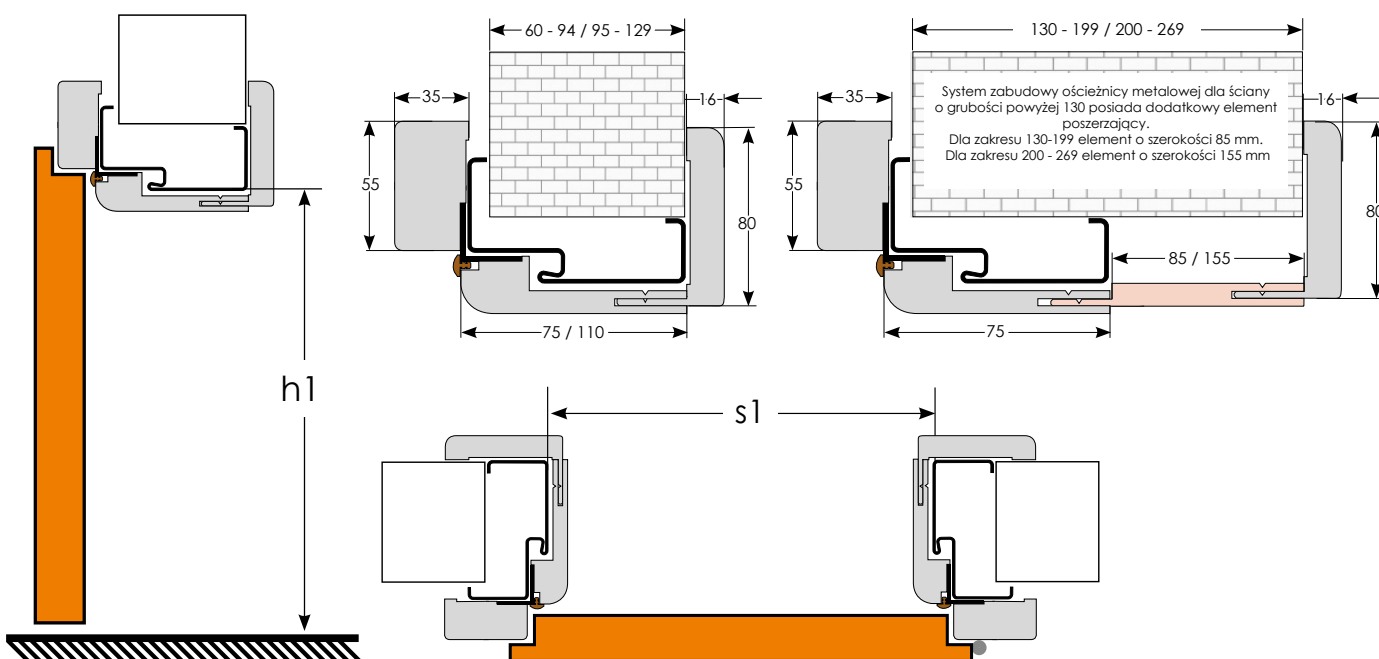
skrzydła pojedyncze - szerokość od „60” do „90”

ZAKRESY OBEJMOWANIA MURU:

60 - 94, 95 - 129, 130 - 199, 200 - 269

WYMIARY W ŚWIETLE OŚCIEŻNICY METALOWEJ (mm)

skrzydło	„60”	„70”	„80”	„90”
s1 szerokość w świetle ościeżnicy	600	700	800	900
h1 wysokość w świetle ościeżnicy	2025			



CENNIK (PLN):

symbol	grubość muru	ENDURO / PLUS / 3D		okleina RYFLOWANA		ECO-FORNIR	
		netto	brutto	netto	brutto	netto	brutto
A	60 - 94	401,00	493,23	432,00	531,36	446,00	548,58
B	95 - 129	417,00	512,91	453,00	557,19	470,00	578,10
C	130 - 199	439,00	539,97	481,00	591,63	505,00	621,15
D	200 - 269	464,00	570,72	516,00	634,68	541,00	665,43

SKRZYDŁA WEWNĘTRZNE



SKRZYDŁA WEWNĘTRZNE WEJŚCIOWE



SYSTEMY PRZESUWNE



DRZWI TECHNICZNE



KLAMKI

klamka PRESTO

kolorystyka: M9/M6 - nikiel/chrom

	netto	brutto
	48,00	59,04
	63,00	77,49

klamka GIUSSY

kolorystyka: M9/M6 - nikiel/chrom (IC) lub M3 - brąz grafito

	netto	brutto
	48,00	59,04
	58,00	71,34

klamka INVADO

kolorystyka: M9/M6 - nikiel/chrom

	netto	brutto
	62,00	76,26
	72,00	88,56

klamka UNO-R

kolorystyka: INX - stal nierdzewna

	netto	brutto
	58,00	71,34
	68,00	83,64

klamka UNO

kolorystyka: INX - stal nierdzewna

	netto	brutto
	68,00	83,64
	78,00	95,94

klamka FLIP

kolorystyka: SN/M6 - nikiel satyna/chrom

	netto	brutto
	78,00	95,94
	83,00	102,09

kolorystyka: A/M6 - antracyt/chrom (IC)

	netto	brutto
	88,00	108,24
	93,00	114,39

klamka ENTRA

kolorystyka: SN/M6 - nikiel satyna/chrom (IC)

	netto	brutto
	78,00	95,94
	83,00	102,09

kolorystyka: A/M6 - antracyt/chrom

	netto	brutto
	88,00	108,24
	93,00	114,39

klamka VIP FIT N

kolorystyka: M6 - chrom

	netto	brutto
	238,00	292,74
	258,00	317,34

kolorystyka: M4 - chrom matowy (IC)

	netto	brutto
	238,00	292,74
	258,00	317,34

klamka LASER - QR N

kolorystyka: M6 - chrom

	netto	brutto
	128,00	157,44
	148,00	182,04

kolorystyka: M4 - chrom matowy (IC)

	netto	brutto
	128,00	157,44
	148,00	182,04

klamka TOTAL - Q N

kolorystyka: M6 - chrom

	netto	brutto
	168,00	206,64
	188,00	231,24

kolorystyka: M4 - chrom matowy (IC)

	netto	brutto
	168,00	206,64
	188,00	231,24

kolorystyka: B - czarny

	netto	brutto
	183,00	225,09
	213,00	261,99

klamka SPIGOLA - QR N

kolorystyka: M6 - chrom

	netto	brutto
	138,00	169,74
	158,00	194,34

kolorystyka: M4 - chrom matowy (IC)

	netto	brutto
	138,00	169,74
	158,00	194,34

kolorystyka: B - czarny

	netto	brutto
	138,00	169,74
	158,00	194,34

klamka DUO N

kolorystyka: SN/M6 - nikiel satyna/chrom

	netto	brutto
	98,00	120,54
	108,00	132,84

kolorystyka: G/M6 - grafit/chrom (IC)

	netto	brutto
	98,00	120,54
	108,00	132,84

klamka SAPPHIRE N


kolorystyka: INX - stal nierdzewna

	netto	brutto
	68,00	83,64
	83,00	102,09




legenda: klucz wkładka WC

CENY PODANE W PLN



model P124




wymiar (mm): 100 x 16 x 2400

CENA ZA SZT. (PLN)	netto	brutto
okleina biała (do malowania)	20,00	24,60
okleina ENDURO	24,00	29,52
okleina RYFLOWANA	26,00	31,98
okleina ECO-FORNIR		




model P125



wymiar (mm): 60 x 16 x 2400

CENA ZA SZT. (PLN)	netto	brutto
okleina biała (do malowania)	15,00	18,45
okleina ENDURO - biała B134		



model P127




wymiar (mm): 110 x 16 x 2400

CENA ZA SZT. (PLN)	netto	brutto
okleina biała (do malowania)	23,00	28,29
okleina ENDURO - biała B134		



klamra



narożnik

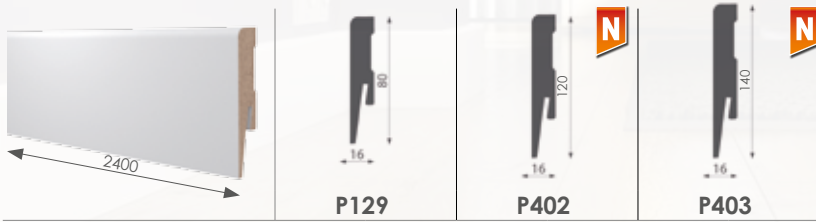


DŁUGOŚĆ POJEDYNCZEJ LISTWY 2.40 m. LISTWY PAKOWANE PO 5 SZT. PODANE CENY SĄ CENAMI ZA 1 SZTUKĘ.

WYPOSAŻENIE DODATKOWE:

	netto	brutto
narożnik biały o wymiarach 20 x 20 x 120 mm	5,00	6,15
klamra – 30 szt./op.	8,00 (op)	9,84 (op)

model P129 / P402 / P403



CENA ZA SZT. (PLN)	P129		P402		P403	
	netto	brutto	netto	brutto	netto	brutto
okleina biała (do malowania)	19,00	23,37	25,00	30,75	29,00	35,67
okleina ENDURO*	20,00	24,60	--	--	--	--
okleina RYFLOWANA	24,00	29,52	--	--	--	--
okleina ECO-FORNIR	26,00	31,98	--	--	--	--

dla listwy P402 i P403 dostępny wyłącznie kolor biały P134 z palety oklein ENDURO



model P130



wymiar (mm): 100 x 16 x 2400

CENA ZA SZT. (PLN)	netto	brutto
okleina biała (do malowania)	20,00	24,60
okleina ENDURO - biała B134		



model P132



wymiar (mm): 100 x 16 x 2400

CENA ZA SZT. (PLN)	netto	brutto
okleina biała (do malowania)	20,00	24,60
okleina ENDURO - biała B134		



ZOBACZ FILM NA NASZYM KANALE YOUTUBE:
„MONTAŻ LISTWY PRZYPODŁOGOWEJ PRESTIGE”

MANAGEROWIE RYNKU:

 **WOJEWÓDZTWO:**

zachodnio-pomorskie, lubuskie,
wielkopolskie, dolnośląskie,
opolskie

tel. **502 058 624**

 **WOJEWÓDZTWO:**

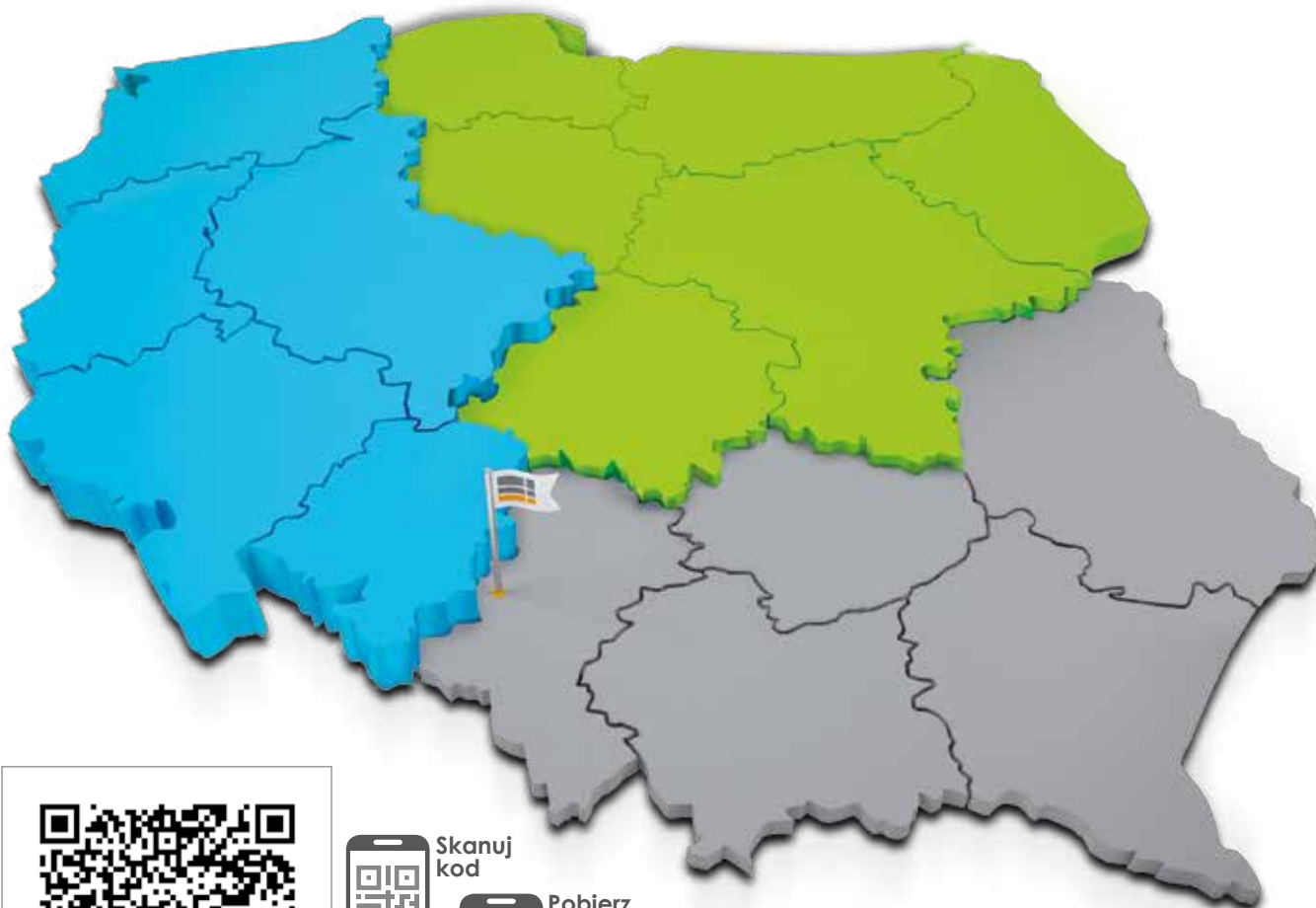
pomorskie, warmińsko-mazurskie,
podlaskie, kujawsko-pomorskie,
mazowieckie, łódzkie

tel. **515 275 571**

 **WOJEWÓDZTWO:**

świętokrzyskie, lubelskie,
śląskie, małopolskie,
podkarpackie

tel. **501 207 135**



Skanuj
kod



Pobierz
PDF



Teraz możesz przeglądać
nasz katalog na swoim
urządzeniu mobilnym

Pieczęć dystrybutora:

Wszelkie informacje zawarte w katalogu nie stanowią oferty w rozumieniu Kodeksu Cywilnego i są publikowane wyłącznie dla celów informacyjnych. Producent zastrzega sobie prawo do zmian.

Uwaga!

Ze względu na użytą technikę druku, kolory produktów przedstawionych w katalogu mogą różnić się od oryginału. Wszystkie prawa autorskie zastrzeżone. Kopiowanie i publikacja katalogu na stronach internetowych oraz w innych środkach masowego przekazu zabroniona bez pisemnej zgody INVADO Sp. z o.o.